

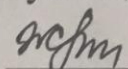
Министерство просвещения и науки КБР

МУ "Управление образования Баксанского муниципального района"

МКОУ «Прогимназия» с.п. Атажукино

РАССМОТРЕНА

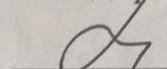
Руководитель ШМО

 Л.А.Желдашева

Протокол №1 от «29»
августа 2023 г.

СОГЛАСОВАНА

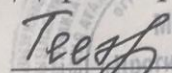
Зам. директора по УВР

 Г.А.Архестова


«29» августа 2023 г.

УТВЕРЖДЕНА

Директор

 К.М.Тезадова

Приказ №51 от «31»
августа 2023 г.



ФЕДЕРАЛЬНАЯ РАБОЧАЯ ПРОГРАММА

учебного предмета «Родной (кабардино-черкесский) язык»

для обучающихся 1 – 4 классов

Атажукино 2023

Федеральная рабочая программа по учебному предмету «Родной (кабардино-черкесский) язык» (предметная область «Родной язык и литературное чтение на родном языке») (далее соответственно - программа по родному (кабардино-черкесскому) языку, родной (кабардино-черкесский) язык, кабардино-черкесский язык) разработана для обучающихся, владеющих родным (кабардино-черкесским) языком, и включает пояснительную записку, содержание обучения, планируемые результаты освоения программы по родному (кабардино-черкесскому) языку.

Пояснительная записка отражает общие цели изучения родного (кабардино-черкесского) языка, место в структуре учебного плана, а также подходы к отбору содержания, к определению планируемых результатов.

Содержание обучения раскрывает содержательные линии, которые предлагаются для обязательного изучения в каждом классе на уровне начального общего образования.

Планируемые результаты освоения программы по родному (кабардино-черкесскому) языку включают личностные, метапредметные результаты за весь период обучения на уровне начального общего образования, а также предметные достижения обучающегося за каждый год обучения.

ПОЯСНИТЕЛЬНАЯ ЗАПИСКА

Программа по родному (кабардино-черкесскому) языку разработана с целью оказания методической помощи учителю в создании рабочей программы по учебному предмету, ориентированной на современные тенденции в образовании и активные методики обучения.

На уровне начального общего образования изучение родного (кабардино-черкесского) языка имеет особое значение в развитии обучающегося. Приобретённые знания, опыт выполнения предметных и универсальных действий на материале родного (кабардино-черкесского) языка станут фундаментом обучения в основном звене школы, а также будут востребованы в жизни.

Родной (кабардино-черкесский) язык как средство познания действительности обеспечивает развитие интеллектуальных и творческих способностей обучающихся, формирует умения извлекать и анализировать информацию из различных текстов, навыки самостоятельной учебной деятельности.

Учебный предмет родной (кабардино-черкесский) язык обладает значительным потенциалом в развитии функциональной грамотности обучающихся, особенно таких её компонентов, как языковая, коммуникативная, читательская, общекультурная и социальная грамотность.

В условиях билингвальной среды важнейшей миссией изучения родного языка является единство осознания его национальной ценности и толерантного отношения к русскому языку как государственному языку Российской Федерации.

В ходе изучения родного кабардинского языка предполагается использование материалов кабардино-черкесской литературы, истории и культуры адыгов, установление межпредметных связей с изучаемыми курсами («Русский язык», «Литературное чтение», «Литературное чтение на родном языке», «Окружающий мир» и другими).

В содержании программы по родному (кабардино-черкесскому) языку выделяются три содержательные линии:

- первая содержательная линия обеспечивает наблюдение за употреблением языковых единиц, развитие базовых умений и навыков использования языковых единиц в учебных и практических ситуациях, формирование первоначальных представлений о нормах современного кабардино-черкесского литературного языка, развитие потребности обращаться к нормативным словарям современного кабардинского литературного языка и совершенствование умений пользоваться словарями, ведущий компонент данной содержательной линии - работа с текстами: развитие умений понимать, анализировать предлагаемые тексты и создавать собственные тексты разных типов;

- вторая содержательная линия связана с совершенствованием четырёх видов речевой деятельности в их взаимосвязи, развитием коммуникативных навыков обучающихся

(умениями определять цели общения, адекватно участвовать в речевом общении);

- третья содержательная линия направлена на изучение национально- культурной специфики родного языка, на знакомство с нормами кабардинского речевого этикета;

Изучение родного (кабардино-черкесского) языка направлено на достижение следующих целей:

- формирование первоначальных представлений о языке как основе национального самосознания, о единстве и многообразии языкового и культурного пространства России;

- понимание обучающимися того, что язык представляет собой явление национальной культуры и основное средство человеческого общения, осознание значения кабардинского языка как государственного языка Кабардино-Балкарской Республики;

- овладение первоначальными представлениями о нормах родного литературного языка (орфоэпических, лексических, грамматических) и правилах речевого этикета, умение ориентироваться в целях, задачах, средствах и условиях общения, выбирать адекватные языковые средства для успешного решения коммуникативных задач;

- овладение умением использовать знания для решения познавательных, практических и коммуникативных задач, овладение умением наблюдать за функционированием языковых единиц, анализировать, классифицировать и оценивать языковые единицы с точки зрения особенностей картины мира, отраженной в языке;

- овладение умением работать с текстом, осуществлять элементарный информационный поиск, извлекать и преобразовывать необходимую информацию;

- формирование представлений о родном языке как духовной, нравственной и культурной ценности народа, осознание национального своеобразия родного языка, формирование познавательного интереса, любви, уважительного отношения к родному языку, а через него - к культуре своего народа, воспитание уважительного отношения к культурам и языкам народов России;

- овладение кабардино-черкесским языком на элементарном уровне и формирование первоначальных коммуникативных умений и культуры речи, обеспечивающих владение родным литературным языком в разных ситуациях его использования, обогащение словарного запаса и грамматического строя речи, развитие потребности к речевому самосовершенствованию, приобретение практического опыта исследовательской работы по родному языку, воспитание самостоятельности в приобретении знаний, овладение основными видами речевой деятельности на основе первоначальных представлений о нормах современного русского литературного языка: аудированием, говорением, чтением, письмом;

- развитие функциональной грамотности, готовности к успешному взаимодействию с изменяющимся миром и дальнейшему успешному образованию.

Общее число часов, рекомендованных для изучения родного (кабардино-черкесского) языка, - 270 часов: в 1 классе - 66 часов (2 часа в неделю), во 2 классе - 68 часов (2 часа в неделю), в 3 классе - 68 часов (2 часа в неделю), в 4 классе - 68 часов (2 часа в неделю).

СОДЕРЖАНИЕ ПРЕДМЕТА

Содержание обучения в 1 классе.

Начальным этапом изучения родного (кабардино-черкесского) языка является учебный курс «Обучение грамоте». «Обучение грамоте»: обучение письму идет параллельно с обучением чтению. На учебный курс «Обучение грамоте» рекомендуется отводить 66 часов (2 часа в неделю). Раздельное изучение учебных предметов «Родной (кабардино-черкесский) язык» и «Литературное чтение на родном (кабардино-черкесском) языке» начинается со 2 класса.

6.2. Виды речевой деятельности (слушание, говорение, чтение, письмо).

Слушание. Цели и ситуации устного общения. Адекватное восприятие звучащей речи. Понимание на слух информации, содержащейся в предложенном тексте, определение основной мысли текста, передача его содержания по вопросам.

Говорение. Речь монологическая и диалогическая. Создание устного монологического высказывания на определенную тему с использованием разных типов речи (описание, повествование, рассуждение). Диалогическая форма речи. Выбор языковых средств в соответствии с целями и условиями для эффективного решения коммуникативной задачи. Особенности начала, поддержки, окончания разговора, способы привлечения внимания и тому подобное. Нормы речевого этикета в ситуациях учебного и бытового общения (приветствие, прощание, извинение, благодарность, обращение с просьбой). Орфоэпические и интонационные нормы.

Чтение. Слоговое чтение. Плавное слоговое чтение и чтение целыми словами со скоростью, соответствующей индивидуальному темпу обучающегося. Осознанное чтение слов, словосочетаний, предложений и коротких текстов. Соответствие интонаций и пауз при чтении вслух знакам препинания. Развитие осознанности и выразительности чтения на материале небольших текстов и стихотворений.

Знакомство с орфоэпическим чтением (при переходе к чтению целыми словами). Орфографическое чтение (проговаривание) как средство самоконтроля при письме под диктовку и при списывании.

Техника чтения вслух и про себя с пониманием основного содержания учебного текста. Выборочное чтение с целью нахождения необходимого материала. Нахождение информации, заданной в тексте в явном виде. Формулирование простых выводов на основе информации, содержащейся в тексте. Интерпретация и обобщение содержащейся в тексте информации.

Письмо. Гигиенические требования при письме. Развитие мелкой моторики пальцев и свободы движения руки. Ориентация в пространстве листа тетради и в пространстве классной доски. Начертание письменных прописных (заглавных) и строчных букв. Каллиграфические требования правильности написания, разборчивости, аккуратности письма. Письмо под диктовку слов и предложений, написание которых не расходится с их произношением.

Приёмы

и последовательность правильного списывания текста.

Письмо букв, специфических букв кабардинского языка, буквосочетаний, слогов, слов, предложений в системе обучения грамоте. Овладение разборчивым аккуратным письмом с учетом гигиенических требований к этому виду учебной работы. Списывание, письмо под диктовку в соответствии с изученными правилами. Создание небольших собственных текстов (сочинений) по интересной обучающимся тематике (на основе впечатлений, литературных произведений, сюжетных картин, серий картин, репродукций картин художников, просмотра фрагмента видеозаписи и тому подобное).

Язык и речь. Слово и предложение.

Наша речь: устная и письменная. Подготовка к письму. Гигиенические требования при письме. Письмо наклонных линий. Письмо овалов и полуовалов. Предложение. Схематичное изображение предложения. Составление модели предложения с помощью схемы. Слово. Схематичное изображение слова. Членение речи на предложения, предложения на слова. Звуки и буквы. Представление о звуке, различение на слух при произношении гласных и согласных. Слог. Деление слова на слоги с использованием графических схем. Ударение.

Фольклор - золотой ларец. Знакомство с малыми фольклорными формами (колыбельные песни, потешки, пословицы, поговорки, загадки, считалочки, детские игры.) Сказки.

Лексический материал: овощи и фрукты, счёт, календарь, знакомство со счётом на кабардинском языке, использование календаря, дни недели.

Фонетика, графика, орфоэпия, орфография.

Гласные звуки. Согласные звуки. Гласные звуки и слог. Слоγοобразующая роль гласных звуков.

Произношение звуков и букв. Письмо строчных и прописных букв.

Кабардино-черкесский алфавит. Специфические буквы и звуки кабардино-черкесского языка. Произношение звука [э], письмо буквы Э, э (буква э не пишется в начале слова). В начале слова слышится и произносится звук [э], но пишется буква а. Произношение звука [ы], письмо буквы Ы, ы. После согласного [у] слышится звук [ы], но не пишется буква ы. В словах после

согласного звука [у] слышится [ы], но буква ы никогда не пишется. Произношение звука [й], письмо буквы Й, й. Произношение звука [и] и [йы], письмо буквы И, и. В начале слова слышится [йы], но всегда пишется буква и. Произношение звука [л], письмо буквы Л, л. Специфика произношения звука [л] в кабардино-черкесском языке. Произношение звука [г], письмо буквы Г, г. Специфика произношения звука [г] в кабардино-черкесском языке. Произношение звука [х], письмо буквы Х, х. Парные согласные в русском языке г-к, в кабардинском языке г- х. Произношение звука [к], письмо буквы К, к. Произношение звука [гу], буквы Гу, гу. Специфические сложносоставные звуки и буквы в кабардино-черкесском языке. Роль ь, ь, І, у в образовании сложносоставных согласных букв. Произношение звука [ку], письмо буквы Ку, ку. Произношение звука [ху], письмо буквы Ху, ху. Произношение звука [о], письмо буквы О, о. Специфика произношения звука [о] в кабардино-черкесском языке. Произношение звука [е], и слияние [йэ], письмо буквы Е, е. Произношение звука [хь], письмо буквы Хь, хь. Произношение звука [І], письмо буквы І. Произношение звука [Іу], письмо буквы Іу. Звук [жь], письмо буквы Жь, жь. Произношение звука [дж], письмо буквы Дж, дж. Произношение звука [дз], письмо буквы Дз, дз. Произношение [йа], письмо буквы Я, я. Произношение звука [лть], письмо буквы Лть, лть. Произношение звука [кть], письмо буквы Кть, кть. Произношение звука [кью], письмо буквы Кью, кью. Лабиализованные звуки, после них слышится

звук

[ы],

но никогда не пишется буква ы. Произношение звука [гь], письмо буквы Гь, гь. Произношение звука [гью], письмо буквы Гью, гью. Произношение звука [хь], письмо буквы Хь, хь. Произношение звука [хью], письмо буквы Хью, хью. Произношение звука [кІ], письмо буквы КІ, кІ. Произношение звука [кІу], письмо буквы КІу, кІу. Произношение звука [щІ], письмо буквы ЩІ, щІ. Произношение звука [фІ], письмо буквы ФІ, фІ. Произношение звука [цІ], письмо буквы ЦІ, цІ. Произношение звука [ц], письмо буквы Ц, ц. Произношение звука [цІ], письмо буквы ЦІ, цІ. Произношение звука [тІ], письмо буквы ТІ, тІ. Произношение звука [лІ], письмо буквы ЛІ, лІ. Произношение звука [ч], письмо буквы Ч, ч. Произношение звука [кхь], письмо буквы Кхь, кхь. Произношение звука [кхью], письмо буквы Кхью, кхью. Произношение слияния [йу], письмо буквы Ю, ю. Произношение [йо], письмо буквы Ё, ё (Буквы ё и ю встречаются только в русских заимствованных словах). Знаки ь, ь. Роль ь и ь в кабардинском языке. Письмо знаков ь, ь. Произношение звука русского алфавита [э], письмо буквы Э, э. Буква э в кабардинском языке обозначает специфический звук [э], а звук [э] русского алфавита используется только в заимствованных словах.

Звуки речи. Гласные и согласные звуки. Гласные звуки и их буквенные обозначения. Ударение. Буквенные обозначения согласных звуков. Характеристика звуков. Парные и непарные согласные по звонкости и глухости. Соотношение количества звуков и букв в таких словах, как бел, елэн, ещанэ, щанэ и других.

Знание алфавита: правильное называние букв, их последовательности. Использование алфавита при работе со словарями, справочниками, каталогами.

Слог. Перенос слов по слогам. Правила переноса: не оставлять одну букву на строчке и не переносить одну букву на другую строчку, не делить специфические сложносоставные буквы, при этом можно оставлять сложносоставные буквы с компонентом у (ху, гу, гью, хью, кхью и другие) на строке, если при чтении слышится звук [ы].

Ударение в кабардино-черкесском языке.

Модель звукового состава слова. Буквы э, ё, ю, к в заимствованных словах. Буква у в словах (гласный и согласный звук).

Слог. Слово. Предмет и слово. Действие и слово. Признак и слово. Заглавная буква в именах, отчествах, фамилиях людей. Заглавная буква в названиях кличек животных, улиц, городов, рек. Слова близкие по смыслу, противоположные по смыслу. Разное значение одинаковых по звучанию и письму слов: сэ - сэ (нож - я), шэ - шэ (молоко - веди), дэ - дэ (орех - мы) и другие.

Предложение. Текст. Употребление заглавной буквы в начале предложения. Виды предложения по цели высказывания (без терминологии). Оформление предложения в устной речи (повышение и понижение тона речи, пауза) и на письме (знаки препинания: точка, вопросительный знак, восклицательный знак). Использование небуквенных графических

средств: пробела между словами, знака переноса, красной строки (абзаца), пунктуационных знаков (в пределах изученного).

Письмо. Правильное начертание букв, рациональное соединение. Специальные упражнения по предупреждению и исправлению недочётов каллиграфического характера: несоблюдения наклона букв и равного расстояния между элементами букв, буквами и словами на строке, нарушения параллельности одинаково направленных штрихов, соразмерности пропорций прописных и строчных букв, линейности (соблюдение одинаковой высоты букв на всей строчке письма), искажения форм букв или их отдельных элементов и так далее. Упражнения по чистописанию следует связывать по мере возможности с изучаемым на уроке грамматическим материалом, усвоением написания слов с непроверяемыми гласными и специфическими сложносоставными буквами кабардинского языка.

Предложение. Знаки препинания в конце предложения. Заглавная буква в начале предложения в именах собственных. Интонация в предложении. Моделирование предложения в соответствии с заданной интонацией. Текст. Тема и главная мысль текста. Диалогическая и монологическая форма речи. Правильная устная речь как показатель общей культуры человека.

6.5. Развитие речи.

Правильное, осознанное и выразительное чтение небольших текстов. Пересказ прочитанного текста. Объяснение значения слов. Поиск информации в тексте.

Составление короткого текста на определенную тему (о школе, о детях, о животных, по сюжетным картинкам и личным наблюдениям).

Работа с текстом: списывание текста, оформление предложений в тексте.

Нормы речевого этикета в кабардинском языке в ситуациях учебного и бытового общения (приветствие, прощание, извинение, благодарность, обращение с просьбой).

Содержание обучения во 2 классе.

Для чего нужна речь? Язык и речь - общие черты и различия. Общение. Текст, предложение, слово. Тема, главная мысль текста, заголовок по теме или по главной мысли. Виды текстов: описание, повествование и рассуждение. Звуки и буквы. Текст (виды текстов, предложение, слово).

Звуки и буквы.

Гласные звуки и буквы. Гласные звуки. Развитие речи. Рассказ по картинке «Экскурсия в лес».

Согласные звуки. Слог. Перенос слова. Звук [э]. Согласные звуки [п], [т]. Правописание букв п и т вместо звуков [п] и [т], которые слышатся перед звуками [к] [к]у [к]ь [к]ю [л] [л] [ф] [ф] [щ] [щ] [ц] [ц] [н] [н]у. Разделительный ы в слове. Буква у. После буквы у буква ы не пишется. Буква и. Буква е. Буква э. Буквы ю, я. Буква ё. Звонкие и глухие согласные. Звуко-буквенный разбор слова. Сложносоставные буквы алфавита. Ударение. Алфавит.

Устный рассказ «Приглашаю в город Нальчик». Рассказ-описание «Осень»: (приметы осени, как не простудиться, что нравится, и что нет в этом времени года). Контрольное списывание.

Слово.

Слова, обозначающие собственные и нарицательные имена. Заглавная буква в именах и фамилиях, в кличках животных. Названия сёл, улиц, рек с заглавной буквы. Однозначные и многозначные слова. Слова, которые отвечают на вопрос «хэт?» («кто?»), «сыт?» («что?»). Слова, которые отвечают на вопрос «сыт хуэдэ?» («какой?»). Слова, которые отвечают на вопрос «сыт ищIэр?» («что делать?»)

Проектное задание «Государственные символы России и Кабардино- Балкарской Республики».

Практическая работа (подготовка статьи в детский журнал «Нур»). Устный рассказ «Мои любимые занятия». Устный рассказ «Как я помогаю маме».

Послелог.

Корень слова. Однокоренные слова.

Речевой этикет «Приветствие».

Предложение.

Речь состоит из предложений. Главные члены предложения. Виды предложения по цели высказывания. Сравнение предложений по интонации. Связь слов в предложении. Распространённые и нераспространённые предложения. Обучающее изложение «Друзья». Устный рассказ «Мой родной язык».

Содержание обучения в 3 классе.

Речь, предложение, слово.

Понятие о предложении. Виды предложений по цели. Высказывания. Члены предложения.

Учебный диалог. Речевой этикет. «Я общаюсь с другом». Рассказ- повествование, монолог «Мой солнечный город Нальчик».

Звуки и буквы. Буквы й и и в словах. Звук [э] и буква а в основе слова. Проверочные слова. Буква ы перед буквой у (Хьэрф у-м и пэкIэ ы кьышыкIуэр). Согласные звуки и буквы, парные и непарные звонкие и глухие согласные. Согласные абруптивные буквы. Ударение. Место ударения в слове. Случаи, когда ударение статично (в исконно кабардинских словах). Случаи, когда особенности ударения кабардинского языка не соблюдаются (в заимствованных словах). Интонация. Транскрипция. Порядок фонетического разбора. Фонетический разбор слова.

Письменный рассказ «Письмо зарубежному сверстнику» (с использованием электронных ресурсов). Изложение.

Слово, словосочетание.

Прямое и переносное значение слова. Определительные словосочетания. Правописание определительных словосочетаний.

Проектное задание «Горжусь своими земляками» (с использованием электронных ресурсов).

Состав слова.

Корень слова. Однокоренные слова, формы одного и того же слова. Окончание. Приставка. Словообразовательные префиксы щIэ-, дэ-, кьа-, на-, нэ-, те-, хуэ-, хэ- и суффиксов -шхуэ, -рей, -кIэ, -щIэ, -гъэ, -ншэ и так далее. Личные приставки в слове и их правописание. Правописание собственных имён существительных и личных приставок. Личные приставки и первая буква корня. Правописание приставки зэры-, мы- с собственными именами. Суффикс. Словообразовательные формообразующие префиксы и суффиксы. Основа слова. Правописание и перед личной приставкой у. Морфемный разбор слова.

Работа с деформированным текстом «Праздник в нашей семье».

Морфология.

Части речи.

Имя существительное. Собственные и нарицательные имена существительные. Множественное и единственное число существительных. Склонение существительных по падежам. Правописание падежных окончаний имён существительных.

Имя прилагательное. Вопросы, на которые отвечают прилагательные. Существительные и прилагательные.

Глагол, как часть речи. Настоящее, будущее и прошедшее время глагола. Вопросы «сыт ищIэр?», «сыт ищIар?», «сыт ищIэнур?».

Местоимение. Личные местоимения: сэ, уэ, ар, абы, дэ, фэ, ахэр, абыхэм. Притяжательные местоимения: си (сысей), уи (ууей), ди (дыдей), фи (фыфей), и (ей), я (яй), зи (зей) (две формы). Указательные местоимения: мо, мор, мы, мыр, а, ар.

Послелог, правописание и значение. Виды послелогов: временные: пщIондэ, нэужь (до, после), пространственные: деж, нэс (кьэс) (у, от, к, в, до) причинные: щхьэкIэ, папщIэ (ради, для, из-за), определительные: хуэдиэ, нэблагъэ (около).

Морфологический разбор частей речи.

Рассказ «Достопримечательности моей республики» с использованием электронных ресурсов. Сочинение «Добрые обычаи кабардинского народа». Развитие речи. Учебный монолог «Пропала собачка».

Синтаксис и пунктуация.

Знаки препинания в предложениях. Виды предложений по цели высказывания: повествовательное, вопросительное, восклицательное, побудительное. Главные члены предложения: подлежащее, сказуемое.

Изложение. Учебный диалог «Мои увлечения».

9Содержание обучения в 4 классе.

Фонетика и графика.

Звуки и буквы (повторение). Слог и ударение. Особенности ударения в кабардинском языке и заимствованных словах. Фонетический разбор слова.

Письмо-поздравление с праздником другу (подруге).

Состав слова.

Корень. Однокоренные слова. Падежные окончания. Словообразовательные суффиксы: -гуэ, -гъэ, -гъуэ, -ей, -рей, -фIэ. Формообразующие суффиксы: -а, -ншэ, -щ, -т, -къым, -хэ, -ну, -и, -ми, -мэ, -тэмэ, -рэт, -щэрэт, -н, -т, -а. Словообразовательные префиксы: къа-, на-, гъа-, хуэ-, щIэ-, хэ-, те-, дэ- и формообразующие приставки: личные сы-, (с-, з-), у-, (б-, п-), ды- (д-, т-), фы- (ф-, в-), и-, е-, я-, приставки времени: о-, ма-, мэ-.

Основа слова. Однородные члены предложения, правописание, функция в предложении, интонация при перечислении однородных членов предложения знаки препинания и союзы: икIи (и), атIэ (а), ауэ (но).

Тестовые задания по теме «Состав слова».

Морфология. Части речи.

Имя существительное. Собственные и нарицательные имена существительные, их правописание. Единственное и множественное число имен существительных. Особенности в изменении собственных имён по числам. Склонение имён существительных. Категория определённости и неопределённости склонения имён существительных в кабардинском языке. Четыре падежа: именительный, эргативный, послеложный и обстоятельственный. Правописание падежных окончаний -р, -м, -мкIэ, -рауэ. Словообразование имён существительных. Морфологический разбор имён существительных.

Изложение. Работа с деформированным текстом рассказ «Случай на озере».

Послелог. Правописание послелогов. Виды послелогов (временные, пространственные, причинные и так далее). Самостоятельные и служебные части речи.

Сочинение-миниатюра (описание) «Времена года».

Имя прилагательное. Начальная форма имени прилагательного. Качественные и относительные прилагательные и их склонение в единственном и множественном числе. Правописание определительных словосочетаний, слитное и раздельное написание. Правописание сложных слов, образованных путём основосложения прилагательного с существительными. Словообразование имён прилагательных. Морфологический разбор имён прилагательных.

Творческая работа. Составление объявления на кабардинском языке на школьное мероприятие.

Речевой этикет «Благопожелания и здравницы» (Выступаем по радио).

Местоимения.

Понятие о местоимении, три вида местоимений (личные, притяжательные и указательные). Личные местоимения. Личные местоимения 1-го и 2-го и 3-го лица единственного и множественного числа я (сэ), ты (уэ), он (ар), (абы), мы (дэ), вы (фэ), они (ахэр), (абыхэм). Притяжательные местоимения. Два способа выражения принадлежности: си, уи, и, ди, фи, я, зи - не употребляются самостоятельно, и местоимения: сысей (мой), ууей (твой), ей (его), дыдей, (наш), фыфей (ваш), яй (их) - самостоятельные. Указательные местоимения. Два способа выражения указательных местоимений.

Рассказ-рассуждение «Наше здоровье в наших руках».

Глагол.

Общая характеристика глагола. Инфинитив. Время глагола. Категория лица глагола. Спряжение глагола. Правописание глагольных префиксов дэ-, на-, хуэ-, къа-, щIэ-. Правописание приставок зэры-, щIэ-, мы-, фIэ- с глаголами. Правописание а и э в основе глагола. Словообразование глаголов от других частей речи. Морфологический разбор глагола (простая форма).

Тестовые задания по теме «Глагол». Сочинение-описание «Наш лес».

9.3.6. Имя числительное.

Общее представление о числительных. Значение и употребление в речи количественных и порядковых числительных. Количественные числительные, их правописание. Порядковые числительные, их образование с помощью приставки -е- и суффикса -анэ-, -анэ-, -рей- Падеж числительных.

Сочинение-рассуждение «Я хочу стать...». Рассказ по картинке «9 мая - День Победы. Помним. Гордимся».

ПЛАНИРУЕМЫЕ РЕЗУЛЬТАТЫ ОСВОЕНИЯ ПРОГРАММЫ ПО РОДНОМУ (КАБАРДИНО-ЧЕРКЕССКОМУ) ЯЗЫКУ НА УРОВНЕ НАЧАЛЬНОГО ОБЩЕГО ОБРАЗОВАНИЯ.

В результате изучения родного (кабардино-черкесского) языка на уровне начального общего образования у обучающегося будут сформированы следующие личностные результаты:

1) гражданско-патриотического воспитания:

- становление ценностного отношения к своей Родине, в том числе через изучение родного (кабардино-черкесского) языка, являющегося частью истории и культуры страны;
- осознание своей этнокультурной и российской гражданской идентичности, понимание статуса родного (кабардино-черкесского) языка в Российской Федерации и в субъекте;
- сопричастность к прошлому, настоящему и будущему родного края, в том числе при работе с учебными текстами;
- уважение к своему и другим народам России;
- первоначальные представления о человеке как члене общества, о правах и ответственности, уважении и достоинстве человека, о нравственно-этических нормах поведения и правилах межличностных отношений, через работу с учебными текстами;

2) духовно-нравственного воспитания:

- признание индивидуальности каждого человека;
- проявление сопереживания, уважения и доброжелательности (в том числе с использованием адекватных языковых средств для выражения своего состояния и чувств);
- неприятие любых форм поведения, направленных на причинение физического и морального вреда другим людям (в том числе связанного с использованием недопустимых средств языка);

3) эстетического воспитания:

- уважительное отношение и интерес к художественной культуре, восприимчивость к разным видам искусства, традициям и творчеству своего и других народов;
- стремление к самовыражению в искусстве слова, осознание важности родного языка как средства общения и самовыражения;

4) физического воспитания, формирования культуры здоровья и эмоционального благополучия:

- соблюдение правил здорового и безопасного (для себя и других людей) образа жизни в окружающей среде (в том числе информационной) в процессе языкового образования;
- бережное отношение к физическому и психическому здоровью, выбор приемлемых способов речевого самовыражения, соблюдение норм речевого этикета;

5) трудового воспитания:

- осознание ценности труда в жизни человека и общества, ответственное потребление и бережное отношение к результатам труда, навыки участия в различных видах трудовой деятельности, интерес к различным профессиям (в том числе через примеры из учебных текстов);

б) экологического воспитания:

- бережное отношение к природе, формируемое в процессе работы над текстами;
- неприятие действий, приносящих вред природе;

7) ценности научного познания:

- первоначальные представления о научной картине мира (в том числе первоначальные представление о системе родного (кабардино-черкесского) языка);
- познавательные интересы, активность, инициативность, любознательность и самостоятельность в познании (в том числе познавательный интерес к изучению родного (кабардино-черкесского) языка).

В результате изучения родного (кабардино-черкесского) языка на уровне начального общего образования у обучающегося будут сформированы познавательные универсальные учебные действия, коммуникативные универсальные учебные действия, регулятивные универсальные учебные действия, умения совместной деятельности.

У обучающегося будут сформированы следующие базовые логические действия как часть познавательных универсальных учебных действий:

- сравнивать различные языковые единицы, устанавливать основания для сравнения языковых единиц, устанавливать аналогии языковых единиц, сравнивать языковые единицы и явления родного (кабардино-черкесского) языка с языковыми явлениями русского языка;
- объединять объекты (языковые единицы) по заданному признаку;
- определять существенный признак для классификации языковых единиц, классифицировать предложенные языковые единицы;
- находить закономерности и противоречия в языковом материале на основе предложенного учителем алгоритма наблюдения;
- выявлять недостаток информации для решения учебной и практической задачи на основе предложенного алгоритма;
- устанавливать причинно-следственные связи в ситуациях наблюдения за языковым материалом, делать выводы.

У обучающегося будут сформированы следующие базовые исследовательские действия как часть познавательных универсальных учебных действий:

- определять разрыв между реальным и желательным состоянием языкового объекта (речевой ситуации) на основе предложенных учителем вопросов;
- с помощью учителя формулировать цель, планировать изменения языкового объекта, речевой ситуации;
- сравнивать несколько вариантов решения задачи, выбирать наиболее подходящий (на основе предложенных критериев);
- выполнять по предложенному плану проектное задание;
- формулировать выводы и подкреплять их доказательствами на основе результатов проведенного наблюдения за языковым материалом (классификации, сравнения, исследования);
- прогнозировать возможное развитие процессов, событий и их последствия в аналогичных или сходных ситуациях.

У обучающегося будут сформированы следующие умения работать с информацией как часть познавательных универсальных учебных действий:

- выбирать источник получения информации: словарь, справочник;
- согласно заданному алгоритму находить в предложенном источнике (словаре, справочнике) информацию, представленную в явном виде;
- распознавать достоверную и недостоверную информацию самостоятельно или на основании предложенного учителем способа её проверки (с помощью словарей, справочников);
- соблюдать с помощью взрослых (учителей, родителей, законных представителей) правила информационной безопасности при поиске информации в информационно-телекоммуникационной сети «Интернет» (информации о написании и произношении слова, о значении слова, о происхождении слова, о синонимах слова);
- анализировать и создавать текстовую, видео-, графическую, звуковую информацию в соответствии с учебной задачей;
- самостоятельно создавать схемы, таблицы для представления лингвистической информации, понимать лингвистическую информацию, зафиксированную в виде таблиц, схем.

У обучающегося будут сформированы следующие умения общения как часть коммуникативных универсальных учебных действий:

- воспринимать и формулировать суждения, выражать эмоции в соответствии с целями и условиями общения в знакомой среде;
- проявлять уважительное отношение к собеседнику, соблюдать правила ведения диалога и дискуссии;
- признавать возможность существования разных точек зрения;
- корректно и аргументировано высказывать своё мнение;
- строить речевое высказывание в соответствии с поставленной задачей;
- создавать устные и письменные тексты (описание, рассуждение, повествование);
- готовить небольшие публичные выступления;
- подбирать иллюстративный материал (рисунки, фото, плакаты) к тексту выступления.

У обучающегося будут сформированы следующие умения самоорганизации как части регулятивных универсальных учебных действий:

- планировать действия по решению учебной задачи для получения результата;
- выстраивать последовательность выбранных действий.

У обучающегося будут сформированы следующие умения самоконтроля как части регулятивных универсальных учебных действий:

- устанавливать причины успеха (неудач) учебной деятельности;
- корректировать свои учебные действия для преодоления речевых и орфографических ошибок.

У обучающегося будут сформированы следующие умения совместной деятельности:

- формулировать краткосрочные и долгосрочные цели (индивидуальные с учетом участия в коллективных задачах) в стандартной (типовой) ситуации на основе предложенного формата планирования, распределения промежуточных шагов и сроков;
- принимать цель совместной деятельности, коллективно выстраивать действия по её достижению (распределять роли, договариваться, обсуждать процесс и результат совместной работы);
- проявлять готовность руководить, выполнять поручения, подчиняться;
- ответственно выполнять свою часть работы;
- оценивать свой вклад в общий результат;
- выполнять совместные проектные задания с опорой на предложенные образцы.

Предметные результаты изучения родного (кабардино-черкесского) языка. К концу обучения в 1 классе обучающийся научится:

- слушать вопрос, понимать его, отвечать на поставленный вопрос;
- различать устную и письменную речь, а также основные языковые средства (слова, предложения, текст);
- понимать различие между звуками и буквами;
- устанавливать последовательность звуков в слове и их количество;
- различать гласные и согласные звуки, правильно их произносить;
- определять качественную характеристику гласного звука в слове: ударный или безударный звук;
- моделировать и анализировать поэлементный состав изученных букв;
- определять качественную характеристику согласного звука в слове: парные и непарные, глухие и звонкие согласные;
- определять по количеству гласных звуков количество слогов и наоборот, количество слогов соотносить с гласными в слове (сколько в слове гласных звуков, столько и слогов);
- правильно произносить и понимать разницу в произношении звуков в русском и кабардинском языках, а также особенности произношения специфических звуков кабардинского языка: [а], [э], [у], [г], [гу], [гъ], [гъу], [дж], [дз], [жь], [и], [ку], [кI], [кIу], [къ], [къу], [кхъ], [кхъу], [л], [лъ], [лI], [лIу], [тI], [фI], [ху], [хъ], [хъ], [хъу], [цI], [щ], [щI], [ы], [I] [Iу];

- различать в слове буквы, обозначающие лабиализованные звуки: [o], [y], [гу], [гъу] [ку], [кIу], [къу], [о], [кхъу], [ху], [хъу], [Iу];
- объяснять причины расхождения количества звуков и букв в словах;
- определять и объяснять функции мягкого знака ь (как смягчающего и разделительного знака в заимствованных словах и как знака, служащего для образования специфических букв жь и хь), функции твёрдого знака ъ (как разделительного знака и знака, служащего для образования сложносоставных согласных букв кабардинского языка: гъ, гъу, къ, къу, кхъ, кхъу, лъ, хъ, хъу);
- правильно называть буквы кабардинского алфавита;
- делить слова на слоги, переносить слова по слогам (простые формы);
- соблюдать правила переноса (не оставлять одну букву на строке и не переносить одну букву на следующую строчку, правила переноса сложносоставных букв);
- составлять текст из набора предложений;
- отличать текст от набора не связанных друг с другом предложений;
- различать текст и предложение, предложение и слова, несоставляющие предложения;
- различать малые фольклорные формы (колыбельные песни, потешки, пословицы, поговорки, загадки, считалочки и так далее);
- слушать сказки, пересказывать сказки, участвовать в инсценировании сказок;
- озаглавливать текст по его теме или по его главной мысли;
- выделять предложения из речи;
- соблюдать в устной речи интонацию конца предложений;
- определять границы предложения в деформированном тексте (из 2-3 предложений), выбирать знак для конца каждого предложения;
- составлять предложения из слов (в том числе из слов, данных не в начальной форме), составлять предложения по схеме, рисунку на заданную тему, писать предложения под диктовку, а также составлять их схемы;
- писать заглавные и строчные буквы;
- писать заглавную букву в начале предложения, именах собственных (именах, фамилиях, людей, кличках животных, названиях городов, сел, рек, улиц);
- писать и распознавать формы всех изученных письменных букв, писать их под диктовку, списывать слова и предложения с образцов;
- воспринимать слова как объект изучения материала для анализа;
- распознавать слова близкие по смыслу, противоположные по значению, понимать разное значение одинаковых по звучанию и письму слов: сэ - сэ (нож - я), шэ - шэ (молоко - веди), дэ - дэ (орех - мы) и так далее;
- применять изученные правила правописания: после буквы у не пишется буква ы, в начале слова слышится [э], но всегда пишется буква а, заглавная буква в начале предложения;
- оформлять предложения на письме в соответствии с изученными правилами, контролировать этапы своей работы, владеть разборчивым аккуратным письмом с учётом гигиенических требований;
- работать с предложением: выделять слова, изменять их порядок;
- составлять слоги, слова, словосочетания, делить слова на слоги;
- отвечать на вопрос «сыт хуэдэ?» («какой?»), «дэтхэнэ?» («который?»);
- отвечать на вопрос «сыт ищIэр?» («что делает?»), «сыт кыщыщIыр?» («что случилось?»);
- подбирать знаки препинания в конце предложения: (точка, вопросительный и восклицательный знаки);
- определять предложения по цели высказывания (без терминологии);
- соблюдать нормы речевого этикета в ситуациях учебного и бытового общения;
- списывать текст объёмом 15-25 слов с доски и из учебника;
- писать под диктовку тексты объёмом 8-10 слов в соответствии с изученными правилами, (конец II полугодия) - 15-17 слов, писать словарный диктант (5-8 слов);
- устно составлять 2-3 предложения на заданную тему;
- писать по памяти небольшой текст (1-2 предложения);

- писать печатным и рукописным шрифтом с соблюдением правил каллиграфии.

Предметные результаты изучения родного (кабардино-черкесского) языка. К концу обучения во 2 классе обучающийся научится:

- определять существенные признаки предложения: законченность мысли и интонацию;
- сравнивать предложения по цели высказывания и по интонации (без терминов) с опорой на содержание (цель высказывания), интонацию, (мелодику, логическое ударение), порядок слов, знаки препинания в конце предложения;
- восстанавливать деформированные предложения;
- анализировать текст с нарушенным порядком предложений и восстанавливать их последовательность в тексте;
- понимать тему и главную мысль текста, озаглавливать текст по его теме или по его главной мысли;
- составлять текст по рисунку, вопросам и опорным словам, составлять текст по его началу и по его концу;
- распознавать тексты разных типов: описание, повествование и рассуждение;
- составлять небольшие повествовательные и описательные тексты на близкую жизненному опыту обучающихся тему (после предварительной подготовки);
- характеризовать, сравнивать, классифицировать звуки вне слова и в слове по заданным параметрам;
- определять количество слогов в слове и их границы, сравнивать и классифицировать слова по слоговому составу;
- переносить часть слова по слогам, соблюдать правила переноса: не оставлять одну букву на строчке и не переносить одну букву на другую строчку, не делить специфические сложносоставные буквы, при этом можно оставлять сложносоставную букву с компонентом у (ху, гу, гъу, хъу, кхъу и так далее) одну на строке, если при чтении слышится звук [ы];
- обозначать звуки [э], [йы], [йэ] в начале слова буквами а, и, е;
- определять буквы э (русск.), ю, ё в заимствованных словах;
- устанавливать соотношение звукового и буквенного состава в словах с йотированными гласными е, и в начале слова и ё, ю, я;
- различать в слове букву у, определять случаи, когда она обозначает гласный звук, а когда согласный звук не писать после согласной у букву ы;
- определять разделительный ы перед у в словах кьыу, сыхыу и так далее;
- определять слова, в которых разделительный ы не нужен («сыхыт и у», «насып и у») и так далее);
- обозначать звуки [пI], [тI] буквами п и т на письме перед буквами кI, лI, пI, фI, цI, тI, щI, кь, кьу;
- осуществлять звуко-буквенный разбор слова самостоятельно по предложенному в учебнике алгоритму;
- соблюдать произносительные нормы в собственной речи (в объёме представленного в учебнике материала);
- использовать алфавит при работе со словарями, справочниками, каталогами;
- различать слова, обозначающие предметы, собственные и нарицательные имена существительные (без введения терминологии), слова, которые отвечают на вопрос «хэт?» («кто?»), «сыт?» («что?»), определять форму числа имён существительных (без введения терминологии);
- различать слова, обозначающие признаки предметов и отвечают на вопрос «сыт хуэдэ?» («какой?»), иметь представление о словах близких и противоположных по значению (без терминологии), понимать их значение и употребление в речи, опознавать форму единственного и множественного числа имён прилагательных, находить их в предложении;
- различать слова, обозначающие действия предметов и отвечают на вопросы «сыт ищIэр?» («что делает?»), «сыт ищIар?» («что делал?»), «сыт ищIэнур?» («что будет делать?») и

- соотносить их с определенной частью речи, понимать значение глаголов и нормы употребления их в речи, опознавать форму числа глаголов, её роль в предложении;
- находить грамматические группы слов (части речи) по комплексу усвоенных признаков: имя существительное, имя прилагательное, глагол (без введения терминологии);
 - иметь представление о послелогох, их расположении, значении (простые формы), находить послелого в предложении и применять подходящие послелого в речи;
 - находить корень слова, однокоренные слова в тексте, в речи, подбирать проверочные слова, работать со словарём;
 - различать однозначные и многозначные слова (простые случаи);
 - излагать содержание исходных текстов в 30-45 слов, создавать тексты и сочинения в 4-8 предложений, правильно оформляя начало и конец предложений;
 - составлять предложение по вопросу, по опорным словам, по сюжетному рисунку, на определённую тему;
 - различать слово, предложение и набор слов, не являющийся предложением, устанавливать связь слов в предложении, выделять предложения из речи;
 - определять главные члены предложения (без терминологии), распространённые и нераспространённые предложения, их отличительные признаки;
 - употреблять заглавную букву в начале предложения, ставить точку, вопросительный, восклицательный знаки в конце предложения;
 - применять правила правописания (в объёме содержания курса 2 класса);
 - писать диктант, изложения и сочинения применяя изученные правила правописания: 35-45 слов, списывание: 18-25 слов, словарный диктант: 9-10 слов;
 - устанавливать соотношение звукового и буквенного состава в словах с йотированными гласными ё, ю, я и е, и в начале слова, написанию орфограммы ы после лабиализованных;
 - использовать знание последовательности букв в кабардинском алфавите для упорядочивания слов и поиска нужной информации (в словарях и другое);
 - осознавать критерии (общее значение) объединения слов в группы по частям речи (существительное, прилагательное, глагол (без терминологии));
 - осознавать признаки предложения как коммуникативного средства языка (выражение мысли, связь слов, интонационная законченность);
 - осознавать признаки текста как объёмного высказывания, (несколько предложений, объединённых одной темой и связанных друг с другом по смыслу);
 - составлять текст в устной и письменной форме, по опорным словам, по сюжетному рисунку и записывать 3-4 предложения из составленного текста;
 - объяснять в каких случаях определительные словосочетания пишутся слитно;
 - использовать в речи слова речевого этикета в ситуациях повседневного общения (приветствие, прощание, благодарность).

10.5. Предметные результаты изучения родного (кабардино-черкесского) языка. К концу обучения в 3 классе обучающийся научится:

- различать «речь», «предложение», «слово», «слог», «ударение», «звук», «гласный», «согласный», «слог-слияние», выделять из речи предложения, делить их на слова;
- определять признаки всех видов звуков и букв в кабардинском языке, давать им качественную характеристику;
- проводить фонетический анализ слова самостоятельно по предложенному алгоритму;
- определять особенности ударения в кабардинском языке, выявлять заимствованную лексику по особенностям ударения в других языках;
- осознавать значение понятия «родственные слова», соотносить его с понятием «однокоренные слова», подбирать проверочные слова;
- подбирать близкие и противоположные по значению слова к словам разных частей речи, уточнять их значение;

- различать однокоренные слова и различные формы одного и того же слова;
- распознавать слова, употребленные в прямом и переносном значении (простые случаи);
- находить в словах с однозначно выделяемыми морфемами формообразующие аффиксы и окончание, основу (простые случаи), корень, суффикс, префикс;
- подбирать слова с заданной морфемой;
- образовывать слова с помощью словообразовательных префиксов: щІэ-, дэ-, кьа-, на-, нэ-, те-, хуэ-, хэ- и суффиксов: -шхуэ, -рей, -кІэ, -щІэ, -гьэ, -ншэ и так далее;
- определять способы образования джэд и кьаз - джэдкьаз (домашняя птица), джэд и цы - джэдыц (перо птицы), слитное и раздельное правописание определительных словосочетаний, соединительная гласная буква ы;
- объяснять в каких случаях определительные словосочетания пишутся слитно;
- различать словообразовательные и формообразующие приставки и суффиксы в словах, префиксы и суффиксы, обозначающие лицо, число, время;
- определять падежные окончания в словах, находить основу исключая окончание и формообразующие префиксы и суффиксы;
- проводить морфемный разбор слова;
- писать префиксы зэры-, мы- и личные префиксы с собственными именами: зэры-Мадинэ, мы-Иналмэ, сы-Алийщ, и так далее;
- использовать словари при решении языковых и речевых задач;
- распознавать части речи на основе усвоенных признаков (в объёме программы);
- распознавать имена существительные, находить начальную форму имени существительного;
- определять грамматические признаки имён существительных (падеж, число); изменять имена существительные по числам и падежам;
- распознавать имена существительные, имеющие форму одного числа (единственного или множественного);
- находить имена существительные в предложении, в тексте, задавать вопросы в падежных формах (без терминологии): «хэт?», «сыт?», «сытыр?», «сытым?», «сытымкІэ?», «сытырауэ?»;
- различать собственные и нарицательные имена существительные;
- распознавать имена прилагательные, определять зависимость имени прилагательного от формы имени существительного, изменять имена прилагательные по числам, согласовать имена прилагательные с существительными по числам, падежам;
- распознавать глаголы, определять грамматические признаки глагола, форму лица, времени, числа;
- распознавать местоимения, виды местоимений: личные местоимения: сэ, уэ, ар, абы, дэ, фэ, ахэр, абыхэм, притяжательные местоимения: си (сысей), уи (ууей), ди (дыдей), фи (фыфей), и (ей), я (яй), зи (зей) (две формы), указательные местоимения: мо, мор, мы, мыр, а, ар;
- производить морфологический разбор изучаемых самостоятельных частей речи (в объёме программы), пользуясь алгоритмом разбора в учебнике;
- узнавать и использовать послелого, распознавать виды послелогов: временные: пщІондэ, нэужь (до, после), пространственные: деж, нэс (кьэс) (у, от, к, в, до) причинные: щхьэкІэ, папщІэ (ради, для, из-за), определительные: хуэдиз, нэблагьэ (около), употреблять в речи послелого сочетая с именами и местоимениями;
- определять вид предложений по цели высказывания (повествовательные, вопросительные, побудительные) и по интонации (восклицательные, невосклицательные), правильно составлять предложения;
- различать понятия «члены предложения» и «части речи»;
- находить главные члены предложения (подлежащее и сказуемое) и второстепенные члены предложения, задавать вопросы к второстепенным членам предложения;
- устанавливать при помощи вопросов связь между словами в предложении;
- отличать основу предложения от словосочетания, выделять в предложении словосочетания;

- находить части текста, определять их последовательность, восстанавливать последовательность частей или последовательность предложений в тексте повествовательного характера;
- определять последовательность частей текста, составлять план текста, составлять собственные тексты по предложенным и самостоятельно составленным планам (при работе над изложением и сочинением);
- писать диктант, применяя изученные правила правописания: 55-65 слов, списывание: 26-40 слов, словарный диктант- 11-12 слов;
- изменять имена существительные по числам, согласовывать имена прилагательные с существительными (слитное и раздельное написание);
- употреблять в речи согласованные послелого с именами существительными и местоимениями;
- изменять глаголы по лицам, по числам, по временам;
- выполнять фонетический, морфемный и морфологический разборы ориентируясь на алгоритмы в памятках, приведенных в учебнике;
- вычленять в предложении основу и словосочетания;
- писать изложение (45-50 слов) и сочинение (15-20 слов) по коллективно или самостоятельно составленному плану под руководством учителя.

10.6. Предметные результаты изучения родного (кабардино-черкесского) языка. К концу обучения в 4 классе обучающийся научится:

- ставить правильно ударение в словах, определять особенности ударения в кабардинском языке, определять заимствованную лексику по особенностям ударения в других языках;
- проводить фонетический разбор слова по данному алгоритму;
- различать и находить формообразующие префиксы и суффиксы, словообразовательные префиксы и суффиксы, находить их в словах и правильно обозначать при разборе;
- образовывать новые слова префиксальным, суффиксальным способами;
- определять однородные члены в предложении, распознавать предложения с однородными членами, находить их в тексте, определять, каким членом предложения являются однородные члены;
- соблюдать при письме правила употребления знаков препинания в предложениях с однородными членами предложения;
- соблюдать интонацию перечисления в предложениях с однородными членами, составлять предложения с однородными членами без союзов и с союзами: «икIи» («и»), «атIэ» («а»), «ауэ» («но»), объяснять выбор нужного союза в предложении с однородными членами, находить в простом предложении однородные члены предложения;
- определять вопросы и окончания четырёх падежных форм кабардинского языка: именительный падеж («хэт?», «сыт?», «сытыр?»), эргативный падеж («хэт?», «сыт?», «сытым?»), послеложный падеж («хэткIэ?», «сыткIэ?», «сытымкIэ?»), обстоятельственный падеж («хэту?», «сыту?», «сытырауэ?»);
- определять принадлежность слова к определённой части речи по комплексу освоенных признаков, классифицировать слова по частям речи;
- использовать слова разных частей речи и их формы в собственных речевых высказываниях;
- наблюдать за употреблением падежей в кабардинском языке в устной и письменной речи, склонять имена существительные в категории определённости и неопределённости, правильно подбирать падежные окончания в речи и на письме;
- соблюдать правила правописания послелогов, подбирать подходящие послелого к именам существительным и местоимениям;
- различать самостоятельные и служебные части речи;
- определять грамматические признаки имён прилагательных - качественные и относительные, число, падеж;

- склонять имена существительные и имена прилагательные в единственном и множественном числах;
- согласовывать имена прилагательные и существительные в определительных сочетаниях, определять слитное и раздельное написание словосочетаний, состоящих из сущ. и прил. (махуэ и фІы - махуэфІ (хороший день));
- соблюдать правила правописания сложных слов, образованных путем основосложения прилагательного с существительным;
- узнавать местоимения, понимать их значение и употребление в речи (личные, указательные и притяжательные);
- правильно употреблять в речи формы личных местоимений (первое, второе, третье лицо, единственное и множественное число);
- использовать личные местоимения для устранения повторов;
- оценивать уместность употребления местоимений в тексте, заменять повторяющиеся в тексте имена существительные соответствующими местоимениями;
- определять лицо, число личных местоимений;
- работать с таблицами склонений личных местоимений, изменять личные местоимения по падежам;
- определять и использовать в речи указательные и притяжательные местоимения;
- исправлять текст, в котором неправильно употреблены формы местоимений;
- соблюдать нормы употребления в речевых высказываниях местоимений и их форм;
- соотносить начальную форму и временные формы глаголов, образовывать от глаголов в неопределённой форме временные формы;
- трансформировать текст, изменяя время глагола;
- распознавать форму повелительного наклонения глагола по грамматическим признакам;
- различать неопределённую форму глагола среди других форм глагола и отличать её от омонимичных имён существительных (щэн, вэн-сэн и тому подобное).
- спрягать глаголы, образовывать глаголы с помощью глагольных префиксов: дэ-, на-, хуэ-, кьа-, щІэ-, определять значение глагольных префиксов в образовании новых слов;
- соблюдать правила правописания приставок зэры-, щІэ, мы-, фІэ- с глаголами, правописание а и э в основе глагола (какой звук слышится, такой и пишется);
- различать способы словообразования имён существительных, имён прилагательных, глагола;
- определять значение и употребление в речи количественных и порядковых числительных;
- определять вид числительных (количественное или порядковое);
- работать с таблицами образования числительных;
- определять падеж числительных и падежные окончания;
- оценивать уместность употребления числительных в тексте, заменять цифровое написание текста на соответствующие числительные;
- редактировать текст, в котором неправильно употреблены формы числительных;
- соблюдать нормы употребления в речевых высказываниях числительных и их форм;
- грамотно и каллиграфически правильно списывать до 50 слов, и писать под диктовку тексты 50-55 слов, (конец II полугодия) - 75-80 слов, словарный диктант - 13-15 слов, включающие изученные орфограммы и пунктограммы;
- при работе над ошибками осознавать причины появления ошибки и определять способы действий, помогающих предотвратить её в последующих письменных работах;
- составлять устный рассказ на определённую тему с использованием разных типов речи: описание, повествование, рассуждение;

- использовать приобретенные знания и умения в практической деятельности повседневной жизни для обмена мыслями, чувствами в устной и письменной речи (уметь слушать, читать и создавать небольшие тексты, высказывания);
- соблюдать в повседневной жизни нормы речевого этикета и правила устного общения (умение слышать, точно реагировать на реплики, поддерживать разговор);
- писать изложение (55-60 слов) и сочинение (20-25 слов) по коллективно или самостоятельно составленному плану под руководством учителя.

ТЕМАТИЧЕСКОЕ ПЛАНИРОВАНИЕ УЧЕБНОГО ПРЕДМЕТА

1 класс (99 часов)

Блок	Тема и краткое содержание	Ко л- во час ов	Характеристика основных видов деятельности обучающихся
Добукварный период	<p>Здравствуй, школа! Знакомство с Азбукой. Наша речь: устная и письменная Подготовка к письму. Усвоение гигиенических требований при письме. Письмо наклонных линий, овалов и полуовалов. Предложение. Схематичное изображение предложения. Составление модели предложения с помощью схемы. Слово, схематичное изображение слова. Членение речи на предложения, предложения на слова. Работа с моделями предложений и слов. Слово. Слог. Деление слова на слоги с использованием графических схем. Слоги. Ударение. Гласные звуки. Согласные звуки. Гласные звуки и слог. Звуки и буквы. Представление о звуке, различение на слух при произношении гласных и согласных. Лексический материал: Счет. Календарь. Деление месяца на недели и дни. Части суток. Определение времени по часам. Знакомство со счетом на кабардинском языке, использование календаря. Дни недели. <i>Развитие речи. Устный рассказ «Мой режим дня».</i> Фольклор – золотой ларец. Знакомство с малыми фольклорными формами (колыбельные песни, потешки, пословицы, поговорки, загадки, считалочки, детские игры и</p>	10	<p>Ориентироваться в азбуке, называть и показывать элементы учебной книги (обложка, титульный лист, иллюстрации, форзац), перечислять правила обращения с учебной книгой, условные знаки, объяснять значение каждого знака. Называть признаки, отличающие устную речь от письменной, приводить примеры устной и письменной речи. Отличать предложение от слова, составлять по предложенной схеме разные предложения, составлять модель предложения с помощью схемы. Соотносить слово с его схемой, подбирать к заданной схеме слова. Составлять предложения с опорой на рисунки и схемы. Считать на кабардинском языке. Определять сколько слов в предложении, слогов в слове, звуков и букв. Делить недели на дни. Части суток. Определять время по часам. Составлять режим дня и соблюдать его. Уточнять время года, месяц, день недели. Делить слова на слоги, определять количество слогов в слове, различать слоговые схемы. Пользоваться способами выделения ударного слога, выделять голосом ударный слог при произнесении слова,</p>

	<p>т.д.). Сказки. <i>Творческая работа</i> <i>«Придумаем вместе сказку».</i></p>	<p>обозначать ударный слог условным знаком на схеме слова. Различать звук и букву. Различать гласные и согласные звуки, определять количество звуков в слове, подбирать примеры слов с заданным звуком; называть отличительные признаки гласных и согласных звуков в слове, используя схемы для их обозначения, знакомиться с артикуляцией при произношении звуков. Использовать термины «речь» (<i>бээ</i>), «предложение» (<i>псальэуха</i>), «слово» (<i>псальэ</i>), «слог» (<i>пычыгьуэ</i>), «ударение» (<i>ударенэ</i>), «звук» (<i>макъ</i>), «гласный звук» (<i>макъзешэ</i>), «согласный звук» (<i>макъ дэкуашэ</i>), «звонкий» (<i>жьгьыжьгь</i>), глухой (<i>дэгу</i>); выделять из речи предложения, делить их на слова. Правильно произносить загадки, скороговорки, считалочки, пословицы. Определять фольклорные тексты, отличать их от других видов текстов. Определять особенности фольклорного текста. Различать малые фольклорные формы (колыбельные песни, потешки, пословицы, поговорки, загадки, считалочки, детские игры и т.д.). Слушать сказки, пересказывать сказки, участвовать в инсценировании сказок. Письмо Ориентироваться в первой учебной тетради «Прописи» (<i>Іэрытх</i>), Выполнять учебные задания подготовительного периода, (штриховка фигур, обрисовка контуров предметов, обводка элементов букв и т.д.) Называть рабочие строки в прописи, называть и показывать нижнюю и верхнюю строку в прописи, грамотно обводить фигуры по контурам безотрывно и четко, выполнять штриховку, не заходя за контуры фигур, проводить прямые линии по образцу в</p>
--	---	---

		<p>прописях. Выполнять графические упражнения по образцу, располагать элементы на рабочей строке. Следить за правильной осанкой, правильно держать ручку.</p>
<p>2.Букварный период (интегрированный курс обучения грамоте и письма)</p>	<p>Произношение звука [а], буквы А, а. Письмо строчной и заглавной буквы а, А. Произношение гласного звука [у], буквы У, у. Письмо строчной и заглавной буквы у, У. Произношение согласного звука [у], буквы У, у. Обозначение одинаковой буквой разных фонемсогласного [у] и гласного звука [у]. Произношение звука [м], буквы М, м. Письмо строчной и заглавной буквы м, М. Произношение звука [н], буквы Н, н. Письмо строчной и заглавной буквы н, Н. Произношение звука [э], буквы Э, э. Письмо строчной и заглавной буквы э, Э. Буква э не пишется в начале слова. Произношение звука [н], буквы Н, н. Письмо строчной и заглавной буквы н, Н. Произношение звука [р], буквы Р, р. Письмо строчной и заглавной буквы р, Р. Произношение звука [ж], буквы Ж, ж. Письмо строчной и заглавной буквы ж, Ж. Произношение звука [ш], буквы Ш, ш. Письмо строчной и заглавной буквы ш, Ш. Произношение звука [ы], буквы Ы, ы. Письмо строчной и заглавной буквы ы, Ы. После согласного [у] слышится звук [ы], но не пишется буква ы. Произношение звука [й], буквы Й, й. Письмо строчной и заглавной буквы й, Й. Произношение звука [и] и [йи], буквы И, и. Письмо строчной и заглавной буквы и, И. Произношение звука [щ], буквы Щ, щ. Письмо строчной и заглавной буквы щ, Щ. Произношение звука [з], буквы З, з. Письмо строчной и заглавной буквы з, З. Произношение звука [с], буквы С, с. Письмо строчной и заглавной буквы с, С. Развитие речи Устный рассказ «Мои друзья» Произношение звука [л], буквы Л, л. Специфика произношения</p>	<p>77</p> <p>Аудирование Адекватно воспринимать звучащую речь. Понимать на слух информацию, содержащуюся в тексте. Определять основную мысль текста, передавать его содержание по вопросам. Говорение Овладевать умениями начать, поддержать, закончить разговор, привлечь внимание и т. п. Овладевать практически устными высказываниями в соответствии с учебной задачей (описание, повествование, рассуждение). Овладевать нормами речи в ситуациях учебного и бытового общения (приветствие, прощание, извинение, благодарность, обращение с просьбой). Соблюдать орфоэпические нормы и правильную интонацию, правила речевого этикета в кабардинском языке. Чтение Читать по слогам с постепенным переходом на чтение целыми словами. Находить информацию в тексте. Формулировать простые выводы на основе информации, содержащейся в тексте. Познакомиться с орфоэпическим чтением (при переходе к чтению целыми словами). Познакомиться с орфографическим чтением (проговариванием) как средством самоконтроля при письме под диктовку и при списывании. Читать вслух и про себя с пониманием основного содержания учебного текста. Письмо Писать буквы, буквосочетания, слоги, слова, предложения в системе обучения грамоте.</p>

<p>звуча [л] в кабардинском языке. Письмо строчной и заглавной буквы л, Л. Произношение звука [д], буквы Д, д. Письмо строчной и заглавной буквы д, Д. Произношение звука [т], буквы Т, т. Письмо строчной и заглавной буквы т, Т. Произношение звука [г], буквы Г, г. Специфика произношения звука [г] в кабардинском языке. Письмо строчной и заглавной буквы г, Г. Произношение звука [х], буквы Х, х. Парные согласные в русском языке г-к, в кабардинском г-х. Письмо строчной и заглавной буквы х, Х. Произношение звука [к], буквы К, к. Письмо строчной и заглавной буквы к, К. Произношение звука [гу], буквы Гу, гу. Специфические сложносоставные звуки и буквы в кабардинском языке. Роль ь, ъ, Ъ, У в образовании сложносоставных согласных букв. Письмо строчной и заглавной буквы гу, Гу. Произношение звука [ку], буквы Ку, ку. Письмо строчной и заглавной буквы ку, Ку. Произношение звука [ху], буквы Ху, ху. Письмо строчной и заглавной буквы ху, Ху. Произношение звука [б], буквы Б, б. Письмо строчной и заглавной буквы б, Б. Произношение звука [п], буквы П, п. Письмо строчной и заглавной буквы п, П. Произношение звука [о], буквы О, о. Специфика произношения звука [о] в кабардинском языке. Письмо строчной и заглавной буквы о, О. Произношение звука [е], и слияние [йэ] буквы Е, е. Письмо строчной и заглавной буквы е, Е. Произношение звука [хь], буквы Хь, хь. Письмо строчной и заглавной буквы хь, Хь. Произношение звука [п], буквы П, п. Письмо строчной и заглавной буквы п, П. Развитие речи. Устный рассказ «Национальные блюда адыгов». Произношение звука [у], буквы У, у. Письмо строчной и заглавной буквы у, У. Звук [жь], буквы Жь, жь. Письмо строчной и заглавной буквы жь, Жь. Произношение звука [в], буквы В, в. Письмо строчной и заглавной буквы в, В. Звук [ф], буквы Ф, ф.</p>	<p>Овладевать разборчивым, аккуратным письмом с учетом гигиенических требований.</p> <p>Комментировать элементы при записи букв, слогов и слов, типы соединений (верхнее, среднее, нижнее), контролировать правильную запись этих элементов.</p> <p>Списывать, писать под диктовку учителя в соответствии с изученными правилами.</p> <p>Фонетика, графика, орфоэпия</p> <p>Определять различие между звуками и буквами. Различать произношение гласных звуков в кабардинском языке и отличать от произношения в русском языке.</p> <p>Определять последовательность звуков слове и их количество.</p> <p>Различать гласные и согласные звуки, правильно их произносить.</p> <p>Определять качественную характеристику гласного звука в слове: ударный или безударный.</p> <p>Различать звук и букву: букву как знак звука. Овладеть позиционным способом обозначения звуков буквами; устанавливать соотношение звукового и буквенного состава в словах с йотированными гласными <i>е, и</i> в начале слова и <i>ё, ю, я</i>.</p> <p>Изолировать звук: выделять, называть, фиксировать соответствующей фишкой.</p> <p>Сопоставлять слова, различающиеся одним звуком.</p> <p>Работать с моделями: строить модели звукового состава, отражающей качественные характеристики звуков (гласные, согласные, звонкие, глухие согласные). Подбирать слова, соответствующие заданной модели.</p> <p>Графика</p> <p>Различать звуки и буквы и букву как знак звука. Обозначать сочетания звуков [iа], [iо], [iу], [iэ], [iы] буквами <i>я, ё, ю, и, е</i> в начале слова. Писать буквы <i>ё, ю</i>, к только в заимствованных словах.</p> <p>Обозначать одной буквой разные фонемы (гласную и согласную) [у]</p>
---	--

<p>Письмо строчной и заглавной буквы ф, Ф. Развитие речи. Аукцион рассказов «Адыгские национальные танцы» / «Адыгские национальные музыкальные инструменты». Произношение звука [дж], буквы Дж, дж. Письмо строчной и заглавной буквы дж, Дж. Произношение звука [дз], буквы Дз, дз. Письмо строчной и заглавной буквы дз, Дз. Произношение [йа], буквы Я, я. Письмо строчной и заглавной буквы я, Я. Произношение звука [лъ], буквы Лъ, лъ. Письмо строчной и заглавной буквы лъ, Лъ. Произношение звука [къ], буквы Къ, къ. Письмо строчной и заглавной буквы къ, Къ. Очная/виртуальная экскурсия «Мы в музее». Произношение звука [кью], буквы Кью, кью (Лабialized звуки, после них слышится звук [ы], но никогда не пишется буква ы). Письмо строчной и заглавной буквы кью, Кью. Произношение звука [гъ], буквы Гъ, гъ. Письмо строчной и заглавной буквы гъ, Гъ. Произношение звука [гью], буквы Гью, гью. Письмо строчной и заглавной буквы гью, Гью. Произношение звука [хъ], буквы Хъ, хъ. Письмо строчной и заглавной буквы. Произношение звука [хью], буквы Хью, хью. Письмо строчной и заглавной буквы. Развитие речи. Составление короткого рассказа «На поляне». Произношение звука [кI], буквы KI, kI. Абруптивные звуки кабардино-черкесского языка. Письмо строчной и заглавной буквы kI, KI. Произношение звука [kIy], буквы KIy, kIy. Письмо строчной и заглавной буквы kIy, KIy. Произношение звука [щI], буквы щI, щI. Письмо строчной и заглавной буквы щI, щI. Развитие речи. Устный рассказ «Они сражались за Родину!» с использованием электронных ресурсов. Произношение звука [фI], буквы фI, фI. Письмо строчной и заглавной буквы фI, фI. Произношение звука [цI], буквы цI, цI.</p>	<p>уафэ, [y] бзу - у; Определять по звучанию, когда звук [y] является гласным, когда согласным звуком. Различать гласный звук [и] и согласный звук [й]; согласные звонкие и глухие, парные и непарные, специфические абруптивные согласные I, Iy, пI, тI, лI, кI, kIy, щI, цI, лабиализованные согласные ху, ку, кью, кхью, kIy, кхью, и т.д.); Сопоставлять слова, различающиеся одним или несколькими звуками (мыл – пыл). Писать прописные и строчные буквы. Устанавливать соотношение звукового и буквенного состава в словах, анализировать и сравнивать буквенные записи слов со звуковыми моделями слов. Сравнивать, понимать функции небуквенных графических средств: пробел между словами, знак переноса. Различать слово и слог, определять количество слогов в слове, делить слова на слоги. Знакомиться с кабардино-черкесским алфавитом как с последовательностью букв, правильно называть буквы кабардино-черкесского алфавита. Анализировать ленту букв: называть группы букв (гласные, согласные; звонкие и глухие согласные и т. д.); Объяснять особенности букв каждой группы. Читать алфавит. Слово и предложение Воспринимать слово как объект изучения, материала для анализа. Различать слово и предложение, слово и слог, слово и набор буквосочетаний. Работа с предложением: выделение слов, изменение их порядка. Определять количество слов в предложении, вычленять слова из предложения.</p>
--	--

<p>пІ. Письмо строчной и заглавной буквы пІ, ПІ. Произношение звука [ц], буквы Ц, ц. Письмо строчной и заглавной буквы ц,Ц. <i>Развитие речи. Монологическое высказывание</i> «Мой дедушка - сказитель» Произношение звука [цІ], буквы ЦІ, цІ. Письмо строчной и заглавной буквы цІ, ЦІ. Произношение звука [тІ], буквы ТІ, тІ. Письмо строчной и заглавной буквы тІ, ТІ. Произношение звука [лІ], буквы ЛІ, лІ. Письмо строчной и заглавной буквы лІ, ЛІ. <i>Развитие речи. Коллективное обсуждение</i> «Профессии». Произношение звука [ч], буквы Ч, ч. Письмо строчной и заглавной буквы ч, Ч. Произношение звука [кхъ], буквы Кхъ, кхъ. Письмо строчной и заглавной буквы кхъ, Кхъ. Произношение звука [кхъу], буквы Кхъу, кхъу. Письмо строчной и заглавной буквы кхъу, Кхъу. Произношение слияния [йу], буквы Ю, ю. Письмо строчной и заглавной буквы ю, Ю. Произношение [йо], буквы Ё, ё. Письмо строчной и заглавной буквы ё, Ё. Буквы ёи ю встречаются только в русских заимствованных словах. Знаки ь, ь. Роль ь и ь в кабардинском языке. Письмо знаков ь, ь. звука русского алфавита [э], буквы Э, э. Письмо строчной и заглавной буквы э, Э. Буква э в кабардинском языке обозначает специфический звук [э], а звук [э] русского алфавита используется только в заимствованных словах. <i>Развитие речи. Мозаика устных рассказов «Моя Кабардино-Балкария».</i> Звук. Буква. Гласный звук. Согласный звук. Характеристика звуков. Ударение. Модель звукового состава слова. Буквы ё, ю, к в заимствованных словах. Буква у в словах (гласный и согласный звук). Прописные и строчные буквы. Слог. Слово. Правила правописания. Предложение. Знаки</p>	<p>Классифицировать и объединять заданные слова по значению (люди, животные, растения, инструменты и др.); Определять группу вежливых слов (слова-прощания, слова-приветствия, слова-извинения, слова-благодарности). Определять слово как единство звучания и значения. Орфография Знакомиться с правилами правописания и их применением: раздельное написание слов; прописная буква в начале предложения, в именах собственных; перенос слов по слогам, знаки препинания в конце предложения. Использовать разные способы проверки орфограмм в зависимости от места орфограммы в слове, подбирать проверочное слово. Пользоваться орфографическим словарем. Развитие речи Слушать вопрос, понимать его, отвечать на поставленный вопрос. Пересказывать сюжет известной сказки по данному рисунку. Составлять текст из набора предложений. Выбирать заголовок для текста из ряда заголовков и самостоятельно озаглавливать текст. Определять монологическую и диалогическую речь. Отличать текст от набора не связанных друг с другом предложений. Определять текст с нарушенным порядком предложений и восстанавливать их последовательность в тексте. Определять тему и главную мысль текста. Озаглавливать текст. Составлять текст по рисунку и опорным словам (после анализа содержания рисунка). Составлять текст по его началу и по его концу. Оценивать результаты</p>
--	--

	<p>препинания в конце предложения. Интонация в предложении. Заглавная буква в начале предложения в именах собственных. <i>Развитие речи. Устный рассказ «Мой солнечный город Нальчик».</i> Моделирование предложения в соответствии с заданной интонацией. Текст. Тема и главная мысль текста. Диалогическая и монологическая форма речи. Правильная и устная речь как показатель общей культуры человека. Нормы речевого этикета в кабардинском языке в ситуациях учебного и бытового общения (приветствие, прощание, извинение, благодарность, обращение с просьбой).</p>	<p>выполненного задания «Проверь себя» по учебнику. Создавать собственную иллюстративную и текстовую информацию о своей семье при работе над проектом, участвовать в её презентации. Литературоведческая пропедевтика Узнавать и различать такие жанры литературных произведений, как сказка, рассказ, стихотворение, малые фольклорные формы (пословицы, поговорки, загадки, скороговорки, потешки, колыбельные песни). Различать прозаическую и стихотворную речь: узнавать, различать, выделять особенности стихотворного произведения (простые формы). Творческая деятельность Осмысливать позицию автора. Интерпретировать текстлитературного произведения в творческой деятельности: читать по ролям, инсценировать, устно словесно рисовать, создавать небольшие собственные тексты на основе художественного произведения (текст по аналогии), сочинять продолжение текста по предложенному учителем началу. Прогнозировать тему и содержание книги по ее заглавию и началу. Создавать небольшие собственные тексты (письмо, поздравления и др.) на основе впечатлений, литературных произведений, сюжетных картин, серий картин, просмотра фрагмента видеозаписи и т. п.). Работать с деформированным текстом. Составлять устные рассказы, рассказы по картинке, мозаику устных рассказов, просматривать и обсуждать мультфильмы.</p>
<p>Послебукварный период</p>	<p>Фонетика и графика Звуки речи. Гласные и согласные звуки. Гласные звуки и их буквенные</p>	<p>10 Аудирование Воспринимать и понимать на слух звучащую речь (высказывание собеседника, чтение различных</p>

обозначения. Ударение.
Алфавит.
Гласные и согласные звуки.
Буквенные обозначения согласных звуков.
Парные и непарные согласные по звонкости и глухости.
Соотношение количества звуков и букв в таких словах, как *бел, елэн, ещанэ, щанэ ит.д.*
Слог
Перенос слов по слогам. Правила переноса: не оставлять одну букву на строчке и не переносить одну букву на другую строчку, не делить специфические сложносоставные буквы, при этом можно оставлять сложносоставные буквы с компонентом у (ху, гу, гьу, хьу, кхьу и т.д.) на строке, если при чтении слышится звук [ы].
Слово.
Предмет и слово. Действие и слово.
Признак и слово.
Заглавная буква в именах, отчествах, фамилиях людей.
Заглавная буква в названиях кличек животных, улиц, городов, рек.
Слова близкие по смыслу, противоположные по смыслу. Разное значение одинаковых по звучанию и письму слов: *сэ* – *сэ (нож – я), шэ – шэ (молоко – веди), дэ – дэ (орех – мы)* и т.д.
Синтаксис и пунктуация.
Предложение
Текст. Употребление заглавной буквы в начале предложения.
Предложения по цели высказывания (без терминологии). Оформление предложения в устной речи (повышение и понижение тона речи, пауза) и на письме (знаки препинания: точка, вопросительный знак, восклицательный знак).
Использование небуквенных графических средств: пробела между словами, знака переноса, красной строки (абзаца), пунктуационных знаков (в пределах

текстов).
Отвечать на вопросы по содержанию услышанного произведения;
Определять последовательность событий, осознание цели речевого высказывания.
Задавать вопрос по услышанному учебному, научно-познавательному и художественному произведению.
Чтение
Постепенно **переходить** от слогового к плавному осмысленному правильному чтению целыми словами вслух (скорость чтения в соответствии с индивидуальным темпом чтения).
Соблюдать орфоэпические и интонационные нормы чтения.
Читать предложения с интонационным выделением знаков препинания.
Понимать смысловые особенности разных по виду и типу текстов, передача их с помощью интонирования.
Читать про себя, осознавать смысл произведения при чтении про себя (доступных по объему и жанру произведений). **Использовать разные** виды чтения (изучающее, ознакомительное, просмотровое, выборочное). Находить в тексте необходимую информацию.
Определять особенности разных видов чтения: факт, описание, дополнение высказывания и др.
Работать с разными видами текста.
Определять разные виды текста: художественные, учебные, познавательные и сравнивать их.
Определять цели создания этих видов текста.
Отличать текст от набора предложений. **Прогнозировать** содержание книги по ее названию и оформлению. Самостоятельно **определять** темы, главную мысль, структуру текста; **делить** текст на смысловые части, **озаглавливать** их. **Работать** с разными видами информации.
Участвовать в коллективном

изученного).
Работа с текстом: списывание текста, оформление предложений в тексте.

Чистописание

Правильное начертание букв, рациональное соединение. Специальные упражнения по чистописанию. Использование небуквенных графических средств: пробела между словами, знака переноса, красной строки (абзаца), пунктуационных знаков (в пределах изученного).

Каллиграфическое письмо.
«Наступила весна».

Литературное чтение Налоев З.

«Душа наны, языкдады (Нало Заур «Нанэ и псэ, дадэ и бзэ!»).

Казанова Ф.

«Мой друг» (Къэзан Фатимэ «Си ныбжьэгъу»). Карданов Б. сказка «Ель и Терн» (Къардэн Бубэ «Псеймрэ Пыжьеймрэ»). Жанимов Б. «Лисенок» (Жаным Борис «Бажэ цыкы»). Читалочка (Къебжэки (Иуэрыуатэ)).

Эльбердов Х. сказка «Муравей и Голубь» (Елберд Хьэсэн

«ХъумпIэцIэджымрэ

Тхьэрыкъуэмрэ»). Сладков Н.

«Весной» (Сладков Николай

«Гъатхэ зэманыр»). Хатуев П.

«Вишневое дерево» (Хьэту Петр «Балией»). Татарова Ф.

«Бабочка» (Тэтэр Фатимэ

«Хьэндырабгъуэ»). *Развитиеречи.*

Проект «Моя семья» (Проект «Си унагъуэр»).

обсуждении: **отвечать** на вопросы, **выступать** по теме, **слушать** выступления товарищей, **дополнять** ответы по ходу беседы, используя текст. **Пользоваться** справочными и иллюстративно-изобразительными материалами.

Говорение (культура речевого общения)

Участвовать в диалогическом общении: **понимать** вопросы, **отвечать** на них и самостоятельно **задавать** вопросы по тексту; **выслушивать**, не перебивая, собеседника и в вежливой форме, **высказывать** свою точку зрения по обсуждаемому произведению (учебному, научно-познавательному, художественному тексту).

Доказывать собственную точку зрения с опорой на текст или собственный опыт. **Знакомиться** с особенностями национального этикета на основе произведений.

Различать диалог, как форму речевого высказывания.

Определять монологическое речевое высказывание небольшого объема с опорой на авторский текст, по предложенной теме или в виде (форме) ответа на вопрос. **Находить** основную мысль текста в высказывании. **Передавать**

содержание прочитанного или прослушанного с учетом специфики познавательного, учебного и художественного текста.

Передавать впечатление из повседневной жизни, художественного произведения, изобразительного искусства в рассказе (описание, рассуждение, повествование).

Составлять план собственного высказывания. **Отбирать** и использовать выразительные средства языка (синонимы, антонимы, сравнение (без терминологии) с учетом особенностей монологического высказывания. Устно **сочинять** продолжение прочитанного

произведения, отдельных его сюжетных линий, коротко **рассказывать** по рисункам либо на заданную тему.

Письмо Чистописание.

Отрабатывать правильное начертание букв, рациональных соединений, достижение ритмичности и правильности письма, **выполнять** упражнения для развития руки, глазомера, письмо букв в порядке усложнения (буквы, состоящие из двух, трех, четырех знаков: къ, къу, кхъу, хъ, хъ, хъу и т.п.), **выполнять упражнения** по исправлению недочетов каллиграфического характера.

Контролировать правильность записи текста. **Применять** правила правописания (в объеме содержания курса); **определять** (уточнять) написание слова по орфографическому словарю учебника; безошибочно **списывать** текст объемом 20-30 слов; **писать** под диктовку тексты объемом 15-20 слов в соответствии с изученными правилами правописания; **проверять** собственный и предложенный текст, **находить** и **исправлять** орфографические и пунктуационные ошибки (простые формы); **определять** место возможного возникновения орфографической ошибки.

Соотносить предмет и слово. Действие и слово. Признак и слово.

Писать заглавную букву в именах, отчествах, фамилиях людей.

Писать заглавную букву в названиях кличек животных, улиц, городов, рек.

Подбирать примеры с определенной орфограммой при составлении собственных текстов **перефразировать** записываемое, чтобы избежать орфографических и пунктуационных ошибок, работать со словарями, **ориентироваться** в алфавитном столбике.

Сравнивать: печатный и письменный шрифт, **записывать**

		<p>прописью текст, написанный печатными буквами.</p> <p>Моделировать в процессе совместного обсуждения алгоритм списывания. Списывать слова, предложения в соответствии с заданным алгоритмом, контролировать этапы своей работы. Овладеть первичными навыками клавиатурного письма при работе над творческими проектами и электронном приложении к учебнику.</p> <p>Определять значение слова с помощью толкового словаря.</p> <p><i>Развитие речи.</i></p> <p>Работать с деформированным текстом. Составлять устные рассказы, рассказы по картинке, мозайку устных рассказов, просматривать и обсуждать мультфильмы. Составлять небольшие собственные игры, занятия, наблюдения на основе опорных слов.</p>
--	--	--

Контрольно-измерительные диагностические мероприятия за 1 класс¹	Словарный диктант, контрольный диктант, контрольное списывание.	2	Писать словарный диктант (5-8 слов). Списывать текст объемом 15–25 слов с доски и из учебника. Писать под диктовку тексты объемом 8–10 слов в соответствии с изученными правилами, (конец II полугодия) – 15–17 слов. Устно составлять 2–3 предложения на заданную тему.
--	---	---	---

2 класс (68 час)

Блок	Тема и краткое содержание	Ко л- во час ов	Характеристика основных видов деятельности обучающихся
Повторение пройденного материала в 1 классе	Для чего нужна речь? Язык и речь – общие черты и различия. Общение. Родной язык – средство единения народа. Государственные языки Кабардино-Балкарской Республики. Текст, предложение, слово. Тема, главная мысль текста, заголовок по теме или по главной мысли. Виды текстов: описание, повествование и рассуждение. Звуки и буквы. (Макъхэмрэ хьэрфхэмрэ). Текст(л1эужьыгъуэхэр, псальэуха,псальэ).	3	Различать понятия «речь», «текст» «предложение», «слово», «слог», «ударение», «звук», «гласный», «согласный», «слог-слияние», выделять из речи, текста предложения, делить их на слова, а слова на слоги и звуки, звуки обозначаются буквами на письме, различать звуки и буквы. Отличать текст от набора предложений, определять тему и главную мысль текста, озаглавливать текст по его теме или по его главной мысли. распознавать тексты разных типов: описание, повествование и рассуждение. Моделировать предложения, распространять и сокращать предложения в соответствии с изменением модели. Сравнивать собственные предложения с заданной моделью. Отличать гласный и согласный звуки, давать характеристику звука.

<p>Звуки и буквы (Макъхэмрэ хьэрфхэмрэ)</p>	<p>Гласные звуки и буквы (Макъзешэхэмрэ хьэрфзешэхэмрэ). Гласные звуки (Макъзешэхэр). <i>Развитие речи. Рассказ по картинке «Экскурсия в лес».</i> Согласные звуки (Макъ дэкуашэхэр). Слог (Пычыгъуэ). Перенос слова (Псалъэр зэрырахьэкыр). Звук Э и буква А в основе слова (Макъзешэ э-р хьэрфзешэ а-кIэ кыызэрагъэлыагъуэр). Согласные звуки ПI, ТI (ПI, ТI макъ дэкуашэхэр). Правописание букв п и т вместо звуков [пI] и [тI], которые слышатся перед звуками [кI] [кIу] [къ] [къу] [лI] [лIу] [фI] [цI] [цIу] [I] [Iу] (ПI, ТI макъ дэкуашэхэм я пIэкIэ хьэрфхэу п, т зэратхыр). Разделительный Ы в слове (ЗэпэщIэзых Ы). <i>Развитие речи. Работа с деформированным текстом «Наша школа».</i> Буква У (Хьэрф У-р). После буквы У буква Ы не пишется (Хьэрф у-м и ужькIэ ы зэрамытхыр). Буква И (Хьэрф И-р). Буква Е (Хьэрф Е-р). Буква Э (Хьэрф Э-р кыызэрыкIуэр). Буквы Ю, Я (Хьэрф Ю, Я-хэр). Буква Ё (Хьэрф Ё-р). Звонкие и глухие согласные (Макъ дэкуашэ жьгъыжьгъхэмрэ дэгухэмрэ). <i>Развитие речи. Рассказ-</i></p>	<p>18 Определять отличительные признаки звуков и букв. Определять отличительные признаки гласных и согласных букв, правильно произносить звуки в слове и вне слова, звонкие и глухие согласные, определять в слове количество гласных и согласных звуков. Делить слова на слоги, переносить слова по слогам, соблюдать правила переноса, определять в слове количество слогов. Находить по определенным признакам изучаемые орфограммы в словах; формулировать орфографические правила, находить проверочные слова, упражнения в правильном написании слов (после согласной буквы у не пишется ы: (у[ы]нэ), в начале слова слышится э, но всегда пишется а: [э]слъэн – аслъэн. Обозначать звуки [пI], [тI] буквами п и т на письме перед буквами кI, лI, пI, фI, цI, тI, щI, къ, къу; обозначать буквами е и и сочетания двух звуков в начале слова: [йэ], [йы]; обозначать буквами ё, ю, я сочетания звуков [йо], [йу], [йа]; буквы к, ю э (русск.) ё в заимствованных словах и сочетание йо-, иу- <i>йоджэ</i>, <i>иумыт</i> в исконных словах кабардино-черкесского языка. Осуществлять звуко-буквенный разбор слова. Устанавливать соотношение звукового и буквенного состава в словах с йотированными гласными е, ё, ю, я.</p>
--	--	---

	<p>описание «Осень»: (приметы осени, как не простудиться, что нравится, и что нет в этом времени года). Звуко- буквенный разбор слова (Макъ-хьэрф псалъэр зэрызэхэтыр зэпкьрыхын). Сложносоставные буквы алфавита (Хьэрф зэгуэткиэ къагъэлягъуэ макъхэр). Контрольное списывание. Ударение (Ударенэ). Алфавит (Адыгэ алфавит). Развитие речи. Устный рассказ «Приглашаю в город Нальчик».</p>	<p>Отличать специфические согласные кабардино-черкесского языка (наличие большого количества знаковых сочетаний в алфавите, обозначение одной буквой разных фонем [y] уафэ, [y] бзу – у. Называть правильно буквы, располагать их в алфавитном порядке. Располагать заданные слова в алфавитном порядке. Работать со словарями, ориентироваться в алфавитном столбике.</p>
<p>Слово. (Псалъэ)</p>	<p>Слово (Псалъэ). Слова, обозначающие собственные и нарицательные имена. (ЦІэ унейхэмрэ зэдайхэмрэ). <i>Практическая работа (подготовка статьи в детский журнал «Нур»)</i>. Заглавная буква в именах и фамилиях (УнэцІэхэмрэ цІэхэмрэ хьэрфышхуэкІэ кърагъажьэу зэратхыр), в кличках животных (Псэушхьэхэм фІащ цІэхэр хьэрфышхуэкІэ кърагъажьэу зэратхыр). Развитие речи. Устный рассказ «Мои любимые занятия». Названия сёл, улиц, рек с заглавной буквы (Къалэхэм, къуажэхэм, уэрамхэм, псыежэххэм я цІэхэр хьэрфышхуэкІэ кърагъажьэу зэратхыр). Однозначные и многозначные слова. (Зи тхыкІэрэ зи къэпсэльыкІэрэ зэтехуэу, ауэмышьэнэ зэрыз къэзыгъэлягъуэ псалъэхэр). Слова, которые отвечают на вопрос <i>кто? что?</i> (Хэт? Сыт? упщІэхэм жэуап хуэхьу псалъэхэр). Развитие речи. Устный рассказ «Как я помогаю маме». Слова, которые отвечают на вопрос <i>какой?</i> (Сыт хуэдэ? упщІэм жэуап хуэхьу псалъэхэр). Слова, которые отвечают на</p>	<p>10 Различать слово и обозначаемый им предмет. Объяснить значение слов с опорой на контекст. Различать собственные и нарицательные имена, правильно оформлять имена собственные при письме, выбирать подходящие по смыслу отрабатывать навык правописания имен, фамилий, составлять предложения с использованием имен собственных. Задавать вопросы <i>хэт? (Кто?), сыт? (Что?)</i>. Различать правило в русском и кабардинском языке (Вопрос <i>хэт? (Кто?)</i> задается только человеку, все остальные слова отвечают на вопрос <i>сыт? (Что?)</i>). Различать слова, которые пишутся и произносятся одинаково, но имеют разное значение: <i>хьэ – хьэ (собака – ячмень, дзэ – дзэ (зубы – войка))</i>. Различать слова, обозначающие признаки предметов, (без введения термина), различать слова, называющие предмет и признак предмета, правильно задавать вопрос, отвечать на вопрос, находить в предложении, в тексте слова, отвечающие на вопрос <i>какой? (сыт хуэдэ? дэтхэнэ?)</i>. Различать слова, обозначающие действия предметов (без введения термина), вопросы <i>сыт ищІэр? сыт къытыщІыр?</i> Различать слова, называющие предмет и его</p>

	вопрос <i>что делать?</i> (Сыт ищІэр? ушцІэм жэуап хуэху псалъэхэр). <i>Проектное задание «Государственные символы России и Кабардино Балкарской Республики».</i>		действие, называть действия предметов окружающего мира.
Послелог (Послелогхэр)	Послелог (Послелогхэр)	2	Познакомиться с наиболее употребительными послелогам. Различать слова послелог, находить их в тексте. Определять послелог, их расположение, значение (простые формы), находить послелог в предложении и применять подходящие послелог в речи.
Корень слова (Псалъэ лъабжьэ)	Корень слова (Псалъэ лъабжьэ). <i>Однокоренные слова (Псалъэ лъабжьэ гъухэр). Развитие речи. Речевой этикет «Приветствие».</i>	2	Выделять корень слова (простые случаи). Различать однокоренные слова; находить однокоренные слова и выделять корень слова. Упражняться в различении разных форм слова по вопросам. Находить корень слова, однокоренные слова в тексте, в речи, подбирать проверочные слова, выделять корень в однокоренных словах, работать со словарем.
Предложения (Псалъэуха)	Предложения (Псалъэуха). Речь состоит из предложений (Бзэр псалъэухаурэ зэрызэхэтыр). Главные члены предложения (Псалъэухам хэтпсалъэ нэхъыщхьэхэр). <i>Развитие речи. Устный рассказ «Мой родной язык».</i> Виды предложения по цели высказывания. Сравнение предложений по интонации. (Псалъэуха лэужыгъуэхэр). Связь слов в предложении (псалъэ зэпхэхэр). Распространенные и нераспространенные предложения (Псалъэухам хэтпсалъэхэр зэрызэпхар. Псалъэуха убгъуа, мыубгъуа). <i>Развитие речи. Обучающее изложение «Друзья».</i>	7	Различать предложения и слова. Выполнять упражнения в нахождении в составе предложения всех словосочетаний. Определять тип предложения по цели высказывания и эмоциональной окраске. Сравнивать предложения по интонации, по эмоциональной окраске. Задавать вопросы к главным членам предложения. Составлять предложение по вопросу, по опорным словам, по сюжетному рисунку, на определенную тему. Устанавливать связь слов в предложении, выделять предложения из речи. Определять главные члены предложения, распространенные и нераспространенные предложения, их отличительные признаки (простые признаки, наличие других

			<p>слов, кроме главных членов). Употреблять заглавную букву в начале предложения, ставить точку, вопросительный, восклицательный знаки в конце предложения. Развитие речи. Составлять устный и письменный рассказ (описание, рассуждение). Участвовать в аукционе рассказов, составлять мозаику рассказов. Работать с деформированным текстом. Писать предложение по памяти, небольшое изложение, сочинение-миниатюру. Проводит поиск нужной информации по прочитанному. Готовить проект, презентовать ее. Смотреть мультфильмы с нартами (мифическими героями адыгов) с обсуждением, давать словесную характеристику героям нартского эпоса. Решать тестовые задания.</p>
Контрольно-измерительные диагностические мероприятия за 2 класс	<p>Словарные диктанты, контрольные диктанты, изложения, сочинения, контрольное списывание. <i>Проектное задание «Наши меньшие друзья».</i></p>	9	<p>Применять правила правописания (в объеме содержания курса 2 класса). Писать диктант, изложения и сочинения применяя изученные правила правописания: контрольный диктант: 35-45 слов, списывание: 18-25 слов, словарный диктант: 9-10 слов. Овладевать первичными навыками клавиатурного письма при работе над творческими проектами и с электронным приложением к учебнику, при работе с заданиями в тестовой форме, в том числе с ЭОР и ЦОР.</p>

3 класс

№ темы	№ урока п/п	Тема урока	Количество часов			Электронные (цифровые) образовательные ресурсы
			Количество часов	Контрольные работы	Практические работы	
I		Ипэ ит классхэм шаджам кытегъэзэжын(сыхь.14)				
	1	Псалъэухамрэ абыхэм шагъэув нэгъыщэхэмрэ.	1	0	0	https://videouroki.net/ https://infourok.ru/ https://multiurok.ru/

2	ХьэрфышхуэкIэ кырагъажьэу ятх псальэхэр.	1	0	0	https://videouroki.net/ https://infourok.ru/ https://multiurok.ru/
3	Й, и-р псальэм кызыэрыщыкIуэр.	1	0	0	https://videouroki.net/ https://infourok.ru/ https://multiurok.ru/
4	Макъ [Э]-р хьэрфзешэ А-кIэ кыщцагъэлягъуэр	1	0	0	https://videouroki.net/ https://infourok.ru/ https://multiurok.ru/
5-6	У-м и пэкIэ ы кыщыкIуэр	2	0	0	https://videouroki.net/ https://infourok.ru/ https://multiurok.ru/
7	Макъ дэкIуашэ жыгъыжыгъхэмрэ дэгухэмрэ	1	0	0	https://videouroki.net/ https://infourok.ru/ https://multiurok.ru/
8	Макъ дэкIуашэ жыгъыжыгъхэмрэ дэгухэмрэ	1	0	0	https://videouroki.net/ https://infourok.ru/ https://multiurok.ru/
9	Макъ дэкIуашэ пIытIахэр	1	0	0	https://videouroki.net/ https://infourok.ru/ https://multiurok.ru/
10	Макъ дэкIуашэ пIытIахэр	1	0	0	https://videouroki.net/ https://infourok.ru/ https://multiurok.ru/
11	Ударенэ	1	0	0	https://videouroki.net/ https://infourok.ru/ https://multiurok.ru/
12	Ударенэ	1	0	0	https://videouroki.net/ https://infourok.ru/ https://multiurok.ru/

	13	Контрольнэ срез 1 четвертым ехьэл1ауэ.	1	1	1	
	14	Пычыгъуэ, макъ, хьэрф елгытауэ псальэр зэпкърыхын	1	0	0	https://videouroki.net/ https://infourok.ru/ https://multiurok.ru/
II		Псальэр (сыхь.2)				
	15	Псальэр. Псальэ зэпыщлар.	1	0	0	https://videouroki.net/ https://infourok.ru/ https://multiurok.ru/
	16	Псальэр. Псальэ зэпыщлар.	1	0	0	https://videouroki.net/ https://infourok.ru/ https://multiurok.ru/
III		Псальэм и зэхэлык1эр (сыхь. 19)				
	17	Псальэр. Псальэ зэпыщлар.	1	0	0	https://videouroki.net/ https://infourok.ru/ https://multiurok.ru/
	18-19	Псальэм и зэхэлык1эр. Псальэ льябжьэ.	2	0	0	https://videouroki.net/ https://infourok.ru/ https://multiurok.ru/
	20-22	К1эух.	3	0	0	https://videouroki.net/ https://infourok.ru/ https://multiurok.ru/
	23	Префикс.	1	0	0	https://videouroki.net/ https://infourok.ru/ https://multiurok.ru/
	24-25	Щхьэ префиксхэмрэ абыхэм я тхык1эмрэ.	2	0	0	https://videouroki.net/ https://infourok.ru/ https://multiurok.ru/
	26	Унэц1эхэм, ц1ыхухэм я ц1эхэм, псэушхьэхэм флаца ц1эхэм шапыувэм деж, щхьэ префиксхэр зэратхыр.	1	0	0	https://videouroki.net/ https://infourok.ru/ https://multiurok.ru/

27	Щхьэ префиксымрэ лъабжьэмрэ макъ зэщхь хэту кьыщыкIуэр.	1	0	0	https://videouroki.net/ https://infourok.ru/ https://multiurok.ru/
28-29	Зэры-, мы- префиксхэр цIэ унейхэм зэрапыувэ щыкIэр.	2	0	0	https://videouroki.net/ https://infourok.ru/ https://multiurok.ru/
30	Суффикс.	1	0	0	https://videouroki.net/ https://infourok.ru/ https://multiurok.ru/
31	Къызэрапщытэ диктант 2 четвертым яджам теухуауэ .	1	1	1	https://videouroki.net/ https://infourok.ru/ https://multiurok.ru/
32	Щыуагъэхэм елэжьын. Суффикс.	1	0	0	https://videouroki.net/ https://infourok.ru/ https://multiurok.ru/
33	Псальэпкъ.	1	0	0	https://videouroki.net/ https://infourok.ru/ https://multiurok.ru/
34-35	Щхьэ префикс у-м и пIэкIэ и зэратхыр.	2	0	0	https://videouroki.net/ https://infourok.ru/ https://multiurok.ru/
IV	Псальэ лъэпкъыгъуэхэр (сыхь.22+1с.б/з)				
36	Псальэ лъэпкъыгъуэхэмкIэ гурылуэгъуэ.	1	0	0	https://videouroki.net/ https://infourok.ru/ https://multiurok.ru/
37-38	Б./з Изложенэ «Бажэмрэ кхьуэщынымрэ»	2	1	1	https://videouroki.net/ https://infourok.ru/ https://multiurok.ru/
39-42	ЩыIэцIэ	4	0	0	https://videouroki.net/ https://infourok.ru/ https://multiurok.ru/

	43	Щы1эц1э егъэбыдыл1эн.	1	1	1	https://videouroki.net/ https://infourok.ru/ https://multiurok.ru/
	41- 44	Плгыфэц1э. <i>Словарнэ диктант.</i>	4	0	0	https://videouroki.net/ https://infourok.ru/ https://multiurok.ru/
	45- 48	Глагол	4	0	0	https://videouroki.net/ https://infourok.ru/ https://multiurok.ru/
	49- 50	Ц1эпапц1эхэр	2	0	0	https://videouroki.net/ https://infourok.ru/ https://multiurok.ru/
	51	Къызэрапщытэ диктант 3 четвертым теухуауэ	1	1	1	https://videouroki.net/ https://infourok.ru/ https://multiurok.ru/
	52- 53	Щыуагъэхэм елэжьын. Ц1эпапц1эхэр.	2	0	0	https://videouroki.net/ https://infourok.ru/ https://multiurok.ru/
	54- 56	Послелог.	3	0	0	https://videouroki.net/ https://infourok.ru/ https://multiurok.ru/
V.	Псалъэуха(сыхь.12)					
	57	Псалъэухамк1э гуры1уэгъуэхэр.	1	0	0	https://videouroki.net/ https://infourok.ru/ https://multiurok.ru/
	58- 59	Псалъэуха л1эужыгъуэхэр	2	0	0	https://videouroki.net/ https://infourok.ru/ https://multiurok.ru/
	60- 62	Псалъэухам и пкыгъуэхэр.	3	0	0	https://videouroki.net/ https://infourok.ru/ https://multiurok.ru/

	63	Псалъэуха мыубгъуамрэ убгъуамрэ	1	0	0	https://videouroki.net/ https://infourok.ru/ https://multiurok.ru/
	64	<i>Къызэрапцымтэ диктант 4 четвертым теухуауэ «Мэзым»</i>	1	1	1	https://videouroki.net/ https://infourok.ru/ https://multiurok.ru/
	65- 66	Псалъэухам и пкъыгъуэхэр.	2	0	0	https://videouroki.net/ https://infourok.ru/ https://multiurok.ru/
	67	Щыуагъэхэм елэжын. Гъэ псом яджар къызэщIэкъуэжын.	1	0	0	https://videouroki.net/ https://infourok.ru/ https://multiurok.ru/
	68	Гъэ псом яджар къызэщIэкъуэжын	1	0	0	https://videouroki.net/ https://infourok.ru/ https://multiurok.ru/

Тематическое планирование 4 класс

№ тем ы	№ ур ок а п/п	Тема урока	Количество часов			Электронные (цифровые) образователь ные ресурсы
			Количес тво часов	Контрольные работы	Практические работы	
I		Ипэ ит классхэм щаджам къытегъээжын(сыхь.4)				
	1-2	Макъхэмрэ хьэрфхэмрэ	2	0	0	https://videouroki.net/ https://infourok.ru/ https://multiurok.ru/
	3-4	Пычыгъуэмрэ ударенэмрэ	2	0	0	https://videouroki.net/ https://infourok.ru/ https://multiurok.ru/
II		Псалъэ (сыхь.9+1)				
	5-6	Псалъэхэр зэрызэхэт Iыхьэхэр. Лъабжьэр	2	0	0	https://videouroki.net/ https://infourok.ru/

						https://multiurok.ru/
	7	Къызэрапщытэ диктант 1 четверть	1	1	1	
	8	Щыуагъэхэм елэжьын. Псалъэр къэзыгъэхъу префиксхэр	1	0	0	https://videouroki.net/ https://infourok.ru/ https://multiurok.ru/
	9	Псалъэ къэзыгъэхъу суффиксхэр	1	0	0	https://videouroki.net/ https://infourok.ru/ https://multiurok.ru/
	10	Б\з Сочиненэ «Сэ ф1ыуэ слъагъу псэущхэ»	1	1	1	
	11	Псалъэ зэхъуэк1а зэрыхъу суффиксхэр	1	0	0	https://videouroki.net/ https://infourok.ru/ https://multiurok.ru/
	12	Псалъэ зэхъуэк1а зэрыхъу префиксхэр	1	0	0	https://videouroki.net/ https://infourok.ru/ https://multiurok.ru/
	13-14	Псалъэухам и пкъыгъуэзэльэпкъу эгъхэр	2	0	0	https://videouroki.net/ https://infourok.ru/ https://multiurok.ru/
Ш		Щы1эц1э (сыхь.8)				
	15	Щы1эц1э унейхэмрэ зэдайхэмрэ	1	0	0	https://videouroki.net/ https://infourok.ru/ https://multiurok.ru/

	16-17	Шы1эц1эм и бжыгъэхэр	2	0	0	https://videouroki.net/ https://infourok.ru/ https://multiurok.ru/
	18	Къызэрапщытэ диктант 2 четверть	1	1	1	
	19-20	Шыуагъэхэм елэжьын. Шы1эц1эр падежк1э зэхъуэк1а зэрыхъур	2	0	0	https://videouroki.net/ https://infourok.ru/ https://multiurok.ru/
	21-22	Падеж к1эуххэм я тхык1эр	2	0	0	https://videouroki.net/ https://infourok.ru/ https://multiurok.ru/
III		Послелог (сыхь.2)				
	23	Послелог	1	0	0	https://videouroki.net/ https://infourok.ru/ https://multiurok.ru/
	24	Послелогым и мыхъэнэр, абы и къэк1уэк1эр. Словарнэ диктант	1	0	1	https://videouroki.net/ https://infourok.ru/ https://multiurok.ru/
IV		Плгыфэц1э(сыхь.6)				
	25-26	Плгыфэц1эм и мыхъэнэр	2	0	0	https://videouroki.net/ https://infourok.ru/ https://multiurok.ru/
	27-30	Плгыфэц1э л1эужыгыуэхэр, абыхэм падежк1э зызэрахъуэжыр. Зэгъусэу къэк1уа шы1эц1эмрэ плгыфэц1эмрэ я тхык1эр	4	0	0	https://videouroki.net/ https://infourok.ru/ https://multiurok.ru/
V		Ц1эпапщ1э (сыхь 8+2)				

	31	Ц1эпапщ1эмк1э гуры1уэгъуэ	1	0	0	https://videouroki.net/ https://infourok.ru/ https://multiurok.ru/
	32- 33	Щхьэ ц1эпапщ1эхэр	2	0	0	https://videouroki.net/ https://infourok.ru/ https://multiurok.ru/
	34- 35	Б\з Изложенэ	2	1	1	
	36- 37	Еигъэ ц1эпапщ1эхэр	2	0	0	https://videouroki.net/ https://infourok.ru/ https://multiurok.ru/
	38- 40	Зыгъэлыгагъуэ ц1эпапщ1эхэр	3	0	0	https://videouroki.net/ https://infourok.ru/ https://multiurok.ru/
VI		Глагол(сыхь.21+1)				
	41	Глаголымк1э гуры1уэгъуэ	1	0	0	https://videouroki.net/ https://infourok.ru/ https://multiurok.ru/
	42- 43	Унафэ щ1ыныгъэ глагол	2	0	0	https://videouroki.net/ https://infourok.ru/ https://multiurok.ru/
	44	Къызэрапщытэ диктант 3 четвертым яджам теухуауэ	1	1	1	
	45	Щыуагъэхэм елэжьын. Инфинитив	1	0	0	https://videouroki.net/ https://infourok.ru/ https://multiurok.ru/

46-47	Глаголым и зэманхэр	2	0	0	https://videouroki.net/ https://infourok.ru/ https://multiurok.ru/
48	Глаголым и щхьэхэр	1	0	0	https://videouroki.net/ https://infourok.ru/ https://multiurok.ru/
49	Б/з Сочиненэ «Гъатхэ»	1	1	1	
50-51	Япэ щхьэ	2	0	0	https://videouroki.net/ https://infourok.ru/ https://multiurok.ru/
52-53	Ет1уанэ щхьэ	2	0	0	https://videouroki.net/ https://infourok.ru/ https://multiurok.ru/
54-55	Ещанэ щхьэ	2	0	0	https://videouroki.net/ https://infourok.ru/ https://multiurok.ru/
56	Глаголым и спряженэр	1	0	0	https://videouroki.net/ https://infourok.ru/ https://multiurok.ru/
57	Глагол префиксхэмк1э гуры1уэгъуэ	1	0	0	https://videouroki.net/ https://infourok.ru/ https://multiurok.ru/
58-59	Зэры-, щ1э-, мы-, ф1э- префиксхэм я тхык1эр	2	0	0	https://videouroki.net/ https://infourok.ru/ https://multiurok.ru/

	60-61	Псалъэккыым а-мрэ э-мрээзыщатхыр	2	0	0	https://videouroki.net/ https://infourok.ru/ https://multiurok.ru/
VII		БжыгъэцIэ(сыхьб)				
	62	БжыгъэцIэмкIэ гурыIэгъуэ	1	0	0	https://videouroki.net/ https://infourok.ru/ https://multiurok.ru/
	63	Зэрабж бжыгъэцIэхэр	1	0	0	https://videouroki.net/ https://infourok.ru/ https://multiurok.ru/
	64	Къызэрапщытэ диктант 4 четвертым яджам теухуауэ	1	1	1	
	65-66	Щыуагъэхэм елэжбын. ЗэрызэкIэлъыкIуэ бжыгъэцIэхэр	2	0	0	https://videouroki.net/ https://infourok.ru/ https://multiurok.ru/
	67	Проект лэжыгъэ «Си унагъуэм и хъугъуэфIыгъуэхэр»	1	1	1	https://videouroki.net/ https://infourok.ru/ https://multiurok.ru/
	68	Къэпщытэжын	1	0	0	https://videouroki.net/ https://infourok.ru/ https://multiurok.ru/